

PRESEZZI EXTRUSION GROUP

BILANCIO INTEGRATO

2023

PRESEZZI EXTRUSION GROUP

**BILANCIO
INTEGRATO**

2023

Guida al documento

Il Bilancio Integrato di Prezezzi Extrusion S.p.A. e società controllata (di seguito Prezezzi Extrusion Group, Gruppo Prezezzi) è composto da:

- **Relazione integrata sulla gestione:** informazioni previste dall'articolo 2428 del Codice Civile e dalla normativa applicabile. La Relazione sulla gestione fornisce le informazioni sui risultati e sull'andamento di Prezezzi Extrusion S.p.A., nonché sugli eventi significativi intervenuti nell'esercizio 2023. La Relazione sulla gestione comprende, in una specifica sezione, l'Informativa di sostenibilità, redatta titolo volontario, e riferita, in particolare, alle tematiche ambientali, sociali e di governance, utili ad assicurare la comprensione delle attività svolte da Prezezzi Extrusion Group, del suo andamento, dei suoi risultati e dell'impatto prodotto.
- **Bilancio consolidato del Gruppo Prezezzi,** che comprende i prospetti contabili consolidati (stato patrimoniale, conto economico, rendiconto finanziario) e la Nota integrativa.

L'Informativa di sostenibilità è stata redatta secondo le metodologie e i principi previsti dai GRI Sustainability Reporting Standards, come definiti dal Global Reporting Initiative (GRI Standards), secondo l'opzione di rendicontazione with reference to the GRI Standards (con riferimento ai GRI Standards).

Il bilancio consolidato è stato redatto in conformità alle disposizioni del codice civile e alle indicazioni contenute nei principi emanati dall'Organismo Italiano di Contabilità.

Il reporting societario annuale, integrato con le tematiche di sostenibilità, ha l'obiettivo di migliorare la qualità della rendicontazione, presentando un unico documento annuale, che renda conto (accountability) a tutti gli stakeholder della performance di un'impresa, seguendo un approccio al corporate reporting fondato sugli aspetti legati alla strategia e obiettivi, alla governance e alla performance economica, ambientale e sociale di un'impresa, in grado di creare valore, che duri nel tempo.

La redazione di una Relazione sulla gestione, che comprenda l'informativa di sostenibilità, richiede un approccio coerente e completo al reporting aziendale, che, riconoscendo la rilevanza strategica delle tematiche di sostenibilità (ESG Environmental - Social - Governance), consente di migliorare la qualità complessiva delle informazioni pubblicate e diffuse, a vantaggio di tutti gli stakeholder. Tale approccio è stato confermato e rafforzato in misura rilevante dall'aggiornamento del quadro normativo di riferimento dell'Unione Europea e dalla Direttiva EU 2022/2464 CSRD Corporate Sustainability Reporting Directive, approvata dal Parlamento Europeo nel mese di novembre 2022 e che troverà applicazione a partire dal reporting societario del prossimo esercizio 2024 (per il Gruppo Prezezzi tale obbligo decorre dal reporting relativo all'esercizio 2025).

We drive
the extrusion
and recycling world
to a more
sustainable future



Index

RELAZIONE SULLA GESTIONE

Lettera agli stakeholder

Dati di sintesi

1 La performance economico-finanziaria-patrimoniale

- 1.1 Cenni sul Gruppo e sulla sua attività – differenziazione nei settori
- 1.2 Andamento economico generale
- 1.3 Andamento Gestione della Società
- 1.4 Valore generato e distribuito
- 1.5 Informazioni attinenti all'ambiente e al personale
- 1.6 Attività di ricerca e sviluppo e innovazione tecnologica
- 1.7 Investimenti

2 Informativa di sostenibilità

Nota metodologica

- 2.1 Presezzi Extrusion Group
- 2.2 Strategia e sviluppo sostenibile
- 2.3 Modello di business e strategia
- 2.4 Governance e condotta del business
- 2.5 Impatti e temi materiali
- 2.6 Performance di sostenibilità
- 2.7 GRI Content Index

3 Altre informazioni

- 3.1 Informazioni sulle operazioni con parti correlate
- 3.2 Società escluse per eterogeneità
- 3.3 Azioni proprie e azioni/quote di società controllanti
- 3.4 Informazioni relative ai rischi e alle incertezze ai sensi dell'art. 2428, comma 3, al punto 6-bis, del Codice civile
- 3.5 Uso di strumenti finanziari rilevanti per la valutazione della situazione patrimoniale e finanziaria e risultato economico dell'esercizio
- 3.6 Fatti rilevanti avvenuti dopo la chiusura dell'esercizio

4 Evoluzione prevedibile della gestione

- 4.1 Evoluzione prevedibile della gestione

BILANCIO CONSOLIDATO

Stato patrimoniale

Conto economico

Rendiconto finanziario

Nota integrativa al Bilancio consolidato

RELAZIONI

Relazione della società di revisione

Relazione della società di revisione - informativa sostenibilità

Relazione sulla gestione

Letter to the Stakeholders

GRI Standards

2-22

Cari Stakeholder,

L'anno 2023 ha annotato tra le sue pagine riconferme rispetto agli anni precedenti sia in termini di turnover di fatturato sia di crescita aziendale.

*Per utilizzare una terminologia che afferisce alla transizione energetica e "GREEN", possiamo paragonare il nostro Gruppo ad un albero dal quale si ricavano i migliori frutti: **aumento della professionalità dei dipendenti e collaboratori, crescita costante delle tecnologie applicate, assidua attività di ricerca e sviluppo, e sviluppo di importanti brevetti internazionali.***

Il nostro senso del dovere in merito a ciò che ricerchiamo, studiamo e brevettiamo per noi non deve rimanere fine a sé stesso. "Industrializzare" significa dare vita alle idee con lo scopo di creare posti di lavoro capaci di generare valore aggiunto sia sul piano professionale sia umano.

*Il capitolo relativo ai mercati di presenza del Gruppo potrebbe riassumersi nella frase: **Inseguiamo tutto ciò che si muove...***

A livello europeo, l'agenda comunitaria identifica nel risparmio energetico e nell'abbattimento delle emissioni di CO2 obiettivi imprescindibili. Anche noi vogliamo fare la nostra parte rispetto a ciò ed essere in prima linea in questa transizione. La realizzazione di impianti che consentono la progettazione di porti strutturali, di auto, automezzi, metropolitane, treni ad alta velocità e aerei significa partecipare attivamente a questo processo di nuova mobilità e perseguire una missione globale in un'ottica GREEN.

*Possiamo affermare per questo motivo, con grande orgoglio e convinzione, che **non ci fermiamo mai**. Il nostro sguardo è rivolto sempre verso il futuro e incessante è il nostro impegno nell'individuare ed esplorare nuove tecnologie.*

Valerio Presezzi
President

Cari Stakeholder,

Il 2023 è stato un anno ricco di cambiamenti e di consolidamento per la nostra azienda, durante il quale abbiamo adottato un nuovo approccio per essere pronti alle sfide contingenti e future. Siamo orgogliosi di condividere con voi i principali elementi di novità e i risultati raggiunti in termini di sostenibilità.

Sono in dirittura di arrivo, con previsione di conclusione nel 2024, significativi ampliamenti infrastrutturali che riflettono il nostro impegno verso un ambiente di lavoro più "green" e confortevole.

Abbiamo adottato misure concrete per ridurre il nostro impatto ambientale, come l'implementazione di tecnologie eco-compatibili e l'avvio di progetti "pilota" volti a ottimizzare l'uso delle risorse. Continuo è anche il nostro impegno nel potenziare i nostri programmi a favore del benessere dei dipendenti con l'obiettivo di promuovere una cultura aziendale basata sul senso di appartenenza al Gruppo e al proprio team di lavoro. Sono chiaramente andate in questa direzione le attività di Team building, l'ampliamento della platea che ha preso parte a corsi di formazione e lo sviluppo ulteriore del sistema di welfare aziendale.

Il trend di crescita iniziato nel 2022 ha continuato a rafforzarsi nel 2023: abbiamo registrato un aumento significativo sia nel numero di persone che sono entrate a far parte della nostra realtà, sia nel nostro posizionamento di mercato e nel fatturato. Un successo reso possibile grazie alla dedizione dei nostri dipendenti e alla fiducia dei nostri clienti.

In particolare, abbiamo perfezionato i nostri processi di talent acquisition instaurando nuovi rapporti con università di prestigio, tra cui il Politecnico di Milano. La nostra presenza è diventata più capillare sul territorio, grazie anche alla collaborazione con istituti scolastici locali. Questi sforzi ci permetteranno di continuare ad attrarre giovani talenti e coltivare le competenze necessarie per il futuro.

Le tematiche della sostenibilità restano saldamente al centro della nostra visione. A dimostrazione dell'impegno messo in campo per dare sostanza alle nostre azioni, nel 2023 abbiamo intensificato il monitoraggio della supply chain con il coinvolgimento attivo di alcuni reparti chiave. Questo ci ha permesso di affidarci sempre più a fornitori determinati a intraprendere un reale percorso di transizione e a incorporare le variabili ESG nei loro processi, generando un impatto positivo lungo tutta la catena del valore.

Abbiamo continuato a investire nella servitizzazione, focalizzandoci sullo sviluppo di progetti che possano creare nuovo valore per i nostri clienti e per il nostro Gruppo senza trascurare la tutela dei dati e le procedure di sicurezza relative ai macchinari presso i clienti. Un approccio che siamo certi ci permetterà di offrire soluzioni sempre più sicure e innovative.

In conclusione, siamo fieri dei progressi compiuti nel 2023 e restiamo fermamente impegnati a perseguire un percorso di crescita sostenibile.

Ringraziamo tutti voi, stakeholder, per il vostro continuo supporto e collaborazione.

Insieme, continueremo a costruire il nostro futuro

Bruno Prezezzi
Managing Director

Dati di sintesi

I risultati economici e il Valore distribuito

		2021	2022	2023
Valore della produzione	Euro	80.687.393	132.229.325	170.706.773
Valore economico distribuito	Euro	75.349.800	124.639.701	158.227.474

Certificazioni

Standard Certificazioni prodotto/processo	EPD Dichiarazione Ambientale di Prodotto (per macchine Extrusion Press ESS, Z.P.E. e forno di riscaldamento per billette di alluminio) ISO 45001 (Presezzi Extrusion S.p.A.) ISO 9001 (Presezzi Extrusion S.p.A.)			
Innovazioni di prodotto	Presezzi Extrusion Energy Saving System (PE. E.S.S.) Z.P.E. - Zero Pollution Energy			

Risorse umane

Dipendenti	Nr	203	237	280
Dipendenti under 30	%	23,2	26,6	28,6
Indice Gravità Infortuni	giorni assenza infortuni / ore lavorate x 1.000	0,91	0,79	0,34
Infortuni gravi	Nr	-	-	-
Ore di formazione e affiancamento erogate	Nr		19.728	23.722

Ambiente

Energia – Consumi diretti ¹	GJoule	7.552	8.878	10.793
Intensità dei consumi di energia	GJ energia elettrica /ore lavorate*1.000	6,76	6,29	5,53
Emissioni GHG (Scope1 + Scope 2 Location-based) 1	t CO ₂ e	467	573	681
Intensità delle emissioni	t CO ₂ e Scope 2 location-based / ore lavorate *1.000	0,50	0,47	0,41
% rifiuti inviati a recupero	%	79,4%	94,9%	92,9%

¹Non sono disponibili i dati sui consumi energetici e sulle emissioni legati al consumo dei carburanti per il 2021

La performance **economico-finanziaria-patrimoniale**

1.1 **Cenni sul Gruppo e sulla sua attività differenziazione nei settori**

L'attività del Presezzi Extrusion Group consiste nella progettazione e realizzazione di impianti per l'estrusione di materiali non ferrosi (alluminio, rame, ottone e acciaio). Attivo sin dai primi anni '90, oggi il Gruppo è leader internazionale di settore nella realizzazione di macchine e impianti completi per l'estrusione di alluminio rame e ottone destinati a differenti settori, tra cui automotive, ferroviario, aerospaziale e navale. Lunga esperienza nel settore, grande attenzione alla ricercatezza dei materiali e delle tecnologie avanzate, che garantiscono la massima efficienza e riduzione dei consumi, sono gli elementi che contraddistinguono il Gruppo.

Il Gruppo Presezzi è così composto:

- **Presezzi Extrusion S.p.A.,**

che opera nella progettazione, realizzazione e vendita di presse e macchinari per l'industria dell'estrusione di metalli non ferrosi. Oggi è una delle aziende leader al mondo nel proprio settore.

Presezzi Extrusion S.p.a controlla a sua volta direttamente le seguenti società:

- **Coim S.r.l.,**

controllata al 75%, acquisita nel corso dell'esercizio 2013 svolge la propria attività nella progettazione e realizzazione di forni e macchine ad asservimento per il riscaldamento dei materiali non ferrosi quali ottone, rame e alluminio.

- **Perc S.r.l.,**

controllata al 100% avente per oggetto sociale la costruzione, l'acquisto, la vendita e la locazione di fabbricati industriali e non. La Perc S.r.l. è proprietaria degli immobili ove la capogruppo svolge la propria attività.

- **Mirmu S.r.l. in liquidazione,**

controllata al 100% ha come propria attività la produzione, il commercio, la riparazione e il montaggio di macchine utensili e impianti industriali (società esclusa dal consolidato per irrilevanza della controllata ai fini del bilancio).

- **Global Plant Service S.r.l.,**

società controllata al 100% che ha come propria attività quella di progettare, produrre e commercializzare impianti di estrusione di alta qualità e linee automatiche d'imballaggio per profili in alluminio.

Ai sensi dell'art. 2428 si segnala che l'attività viene svolta nella sede di Vimercate, Via Rovereto 1/D e nella sede secondaria di Lugano, Via Stefano Franscini 30.

1.2 Andamento economico generale

A livello macroeconomico e geopolitico, è ormai evidente che **il mondo vive in uno stato di continua trasformazione indotta da una successione di crisi**. Non si è ancora risolto uno scenario (la guerra in Ucraina) che subito se ne apre uno nuovo (il Medio Oriente) ed altri potrebbero, purtroppo, seguire (Taiwan). Oltre all'impatto diretto e drammatico sui milioni di persone coinvolte, ognuno di questi teatri di conflitto ha contraccolpi immediati e tangibili sul sistema economico e mercantile globale, costringendo le imprese a rivoluzionare di continuo le rotte commerciali e di approvvigionamento.

Venendo ai dati salienti del 2023, il PIL USA ha registrato una variazione pari a +2,5%; la Cina, con un incremento del 5,2%, ha centrato uno dei risultati più bassi degli ultimi decenni (al netto del periodo della pandemia da Covid-19), mentre l'India, con una crescita del 6,3%, si accredita come la nuova locomotiva dell'economia mondiale. **Con un piccolo ma importante colpo di reni di fine anno, l'economia italiana ha archiviato il 2023 con un +0,7%, valore sì contenuto ma migliore della media dell'Eurozona, attestatasi a +0,5%**. Il PIL della Germania è invece sceso dello 0,3%, un dato sì migliore delle aspettative (che prevedevano un calo dello 0,4%), ma di per sé sufficiente per parlare di recessione, con l'industria locale che soffre dei costi dell'energia e soprattutto delle difficoltà di esportazione.

Sul fronte valutario, da quando la FED ha lanciato il suo aggressivo ciclo di rialzo dei tassi all'inizio del 2022, **le aspettative sull'entità dell'aumento dei tassi USA sono state un enorme driver del USD per la maggior parte del biennio 2022-2023**. Ma poiché i dati economici hanno successivamente evidenziato segnali di un raffreddamento dell'inflazione negli USA, gli investitori si sono ri-orientati sulla tempistica con cui la FED avrebbe potuto iniziare a tagliare i tassi. Per questo motivo il biglietto verde, dopo aver aperto l'anno a quota 1,0702 contro Euro, ha toccato prima il minimo di 1,1244 il 14/07, poi il massimo di 1,0467 il 03/10, ed ha infine chiuso l'anno a 1,1061 sui rumors che prevedono tagli di 75 punti base nel 2024.

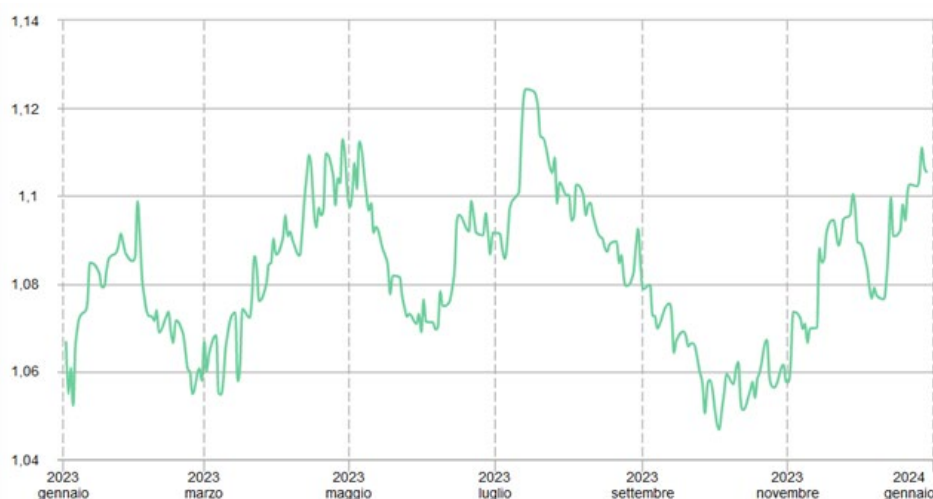


Figura 1 - Andamento cambio EUR/USD nel 2023

Il traffico merci mondiale è risultato inciso dalla crisi apertasi in Medio Oriente lo scorso mese di ottobre. **La regione strategica di Suez – Mar Rosso – Golfo di Aden** vi è stata immediatamente coinvolta; considerando che da lì passa il 30% del commercio e il 17% del traffico Internet mondiali (nello specifico del Made in Italy, vi transitano tutte le esportazioni italiane verso Cina, India e Far East), **è evidente la criticità del contesto, e quindi la preoccupazione delle cancellerie occidentali**.

A fine 2023, nonostante l'annuncio della task force a guida USA, oltre 130 navi avevano già cambiato rotta, a riprova di quanto la geopolitica dei trasporti sia sensibile a quanto avviene in quel braccio di mare e di quanto sia ambiziosa la missione internazionale tesa a ristabilirne la sicurezza in tempi rapidi e in ottica di lungo termine.

Molti armatori e spedizionieri hanno già ridisegnato le loro rotte di trasporto, con una **maggiore durata dei viaggi ed un aggravio dei costi per noli marittimi e polizze navali, per non parlare degli accresciuti consumi di carburante**. Si tratta dell'ennesima sfida alla competitività delle imprese, oltre che una sfida agli obiettivi di riduzione delle emissioni e dell'inquinamento.

Venendo proprio agli aspetti ESG – environment, si nota come agiscano al momento due forze contrastanti. Da un lato la politica delle banche centrali, tesa a frenare l'economia per raffreddare i prezzi. Dall'altro la volontà di **qualificare gli investimenti indirizzandoli verso la transizione energetica, assunta a nuova priorità di sviluppo per le economie avanzate**.

Proprio dal riesame dei processi produttivi in ottica di maggiore razionalità nell'allocazione e nel consumo di risorse, energia in primis, dovrebbe derivare lo slancio necessario a consolidare un nuovo modello di sviluppo in cui la crescita è decorrelata dal consumo delle risorse naturali. Una crescita possibile, duratura ed inclusiva anche se (o proprio perché) disaccoppiata da un uso improvido delle risorse.

1.3 Andamento Gestione della Società

Prezezzi Extrusion, da sempre impegnata nello sviluppo di processi altamente efficienti ma nel contempo rispettosi dell'ambiente e parsimoniosi dell'energia, è pronta ad intercettare le nuove traiettorie di sviluppo, e per questo ha in fase di rilascio nuove soluzioni tecniche rispondenti ai paradigmi di Industria 5.0. La Società e il gruppo si sono quindi mossi proattivamente rispetto al nuovo credito di imposta PNRR per investimenti con caratteristiche I-4.0 e di risparmio energetico, credito poi introdotto dal DL 19/2024.

A riprova di questo costante impegno, Prezezzi Extrusion ha recentemente ottenuto la certificazione EPD (Environmental Product Declaration) per Extrusion Press ESS e Z.P.E. e per i suoi forni di riscaldamento delle billette di alluminio, di fatto l'etichetta ambientale di prodotto, in quanto fornisce informazioni sulle prestazioni ambientali, sui contenuti e sul riciclaggio dello stesso a fine vita utile.

Il Gruppo sta poi adeguando la propria capacità di data collection & analysis (con annessa reportistica) alle previsioni della nuova CSRD in tema di informazione non finanziaria e, in tal senso, sta anche facendo opera di allineamento della catena di fornitura alle proprie politiche di responsabilità e di sostenibilità nonché ai processi di condivisione informativa che sono conditio sine qua non per un bilancio ESG realmente rappresentativo e quindi utile agli stakeholders.

La scadenza del 2025 è ormai imminente ed è quindi importante che i fornitori siano consci del contributo che verrà loro richiesto non solo in termini di qualità delle forniture ma anche di flussi dati aventi per oggetto aspetti etici ed ambientali.

In adempimento al disposto del D.Lgs. 24/2023 di attuazione della Direttiva (UE) 2019/1937 del Parlamento europeo e del Consiglio, **Prezezzi Extrusion si è inoltre dotata di una procedura e relativa piattaforma informatica per la gestione delle segnalazioni di illeciti (c.d. Whistleblowing).** Il relativo protocollo si inserisce nel più ampio progetto di adozione del modello 231 che il gruppo ha impostato ed intende finalizzare nel 2024 come obbligo morale prima ancora che normativo, a garanzia della propria integrità e a tutela di tutti gli stakeholders.

Anche nel 2023 il Gruppo Prezezzi ha garantito la copertura dei principali eventi fieristici di settore in campo internazionale,

partecipando attivamente e con profitto a manifestazioni come Aluminium USA e AluExpo Turchia nel mese di ottobre o THERMPROCESS Düsseldorf nel mese di giugno.

Concludendo: se da un lato bisogna tenere viva la speranza di superare un giorno finalmente la situazione di "crisi permanente" di cui si è detto in apertura di questa relazione, dall'altro bisogna coltivare nel frattempo sempre nuovi fattori di resilienza.

Da questo punto di vista, Presezzi Extrusion ritiene che il suo modello di sviluppo sia efficace per affrontare le sfide della post-globalizzazione, in quanto permette di creare valide sinergie fra le diverse anime del gruppo valorizzando nel contempo la specificità di business delle singole aziende che lo compongono. Per questo motivo, riteniamo di guardare al prossimo futuro con la ragionevole serenità che ci deriva dalla consapevolezza di aver intrapreso tutti i passi necessari per alimentare il carico di lavoro e per mantenere tutti i processi aziendali al massimo livello di efficienza.

Sul LME, il prezzo dell'alluminio – materia prima di riferimento fra quelle lavorate con i macchinari forniti dall'azienda, e quindi per lei sostanziale termometro di mercato – è diminuito dai picchi raggiunti il 04/03/2022, subito dopo lo scoppio del conflitto russo-ucraino (3.851 USD/ton). Nel corso del 2023 il prezzo si è infatti mosso dal massimo di 2.640 USD toccato il 23/01 al minimo di 2.140 USD raggiunto il 04/12, per chiudere l'anno nell'intorno dei 2.300 USD.

In questa fase di ridefinizione della domanda globale, **il prezzo dell'alluminio mostra dunque tutta la sua elasticità.** La velocità di raffreddamento del prezzo è sintomatica di una domanda in contrazione per effetto delle varie cause di cui si è detto, il che esige da parte del Gruppo un atteggiamento ancor più dinamico e propositivo sia in termini di mercati che di prodotti.

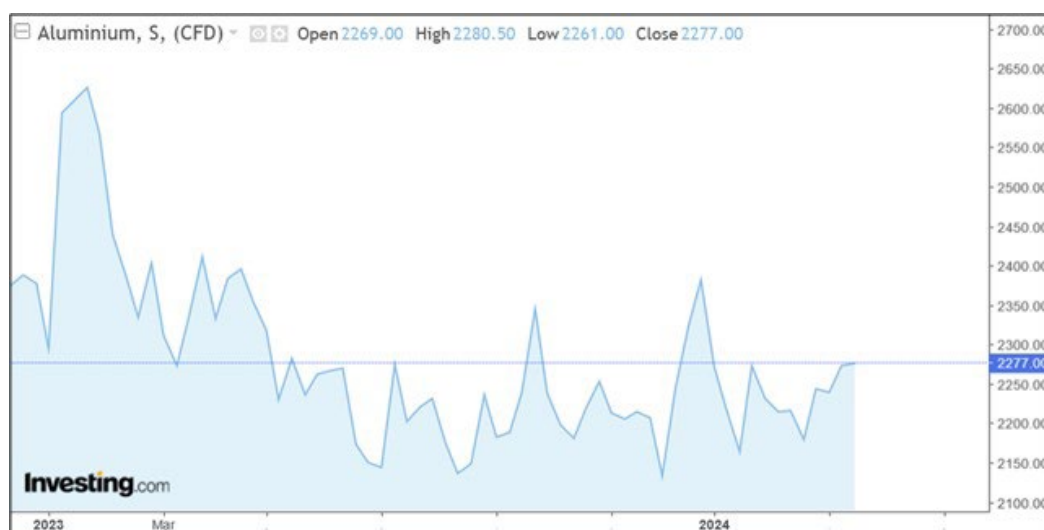


Figura 2 – Andamento prezzo alluminio (fonte: www.investing.com/)

Entrando ora nello specifico dei numeri di Bilancio Consolidato di Presezzi Extrusion, si segnala **innanzitutto un ulteriore ed importante incremento di fatturato, che nel 2023 ha raggiunto i 105 milioni di Euro** (da 92 milioni del 2022).

I lavori in corso su ordinazione sono a loro volta cresciuti, raggiungendo il ragguardevole valore totale di 180 milioni di Euro (da 115 milioni del 2022).

L'effetto combinato delle due leve (fatturato e variazione aumentativa del work-in-progress) porta il Valore della Produzione a quota 173 milioni di Euro (da 133 milioni del 2022).

Come noto, i lavori in corso su ordinazione sono costituiti da SAL di commessa verificati ed accettati dai rispettivi committenti, ai quali consegue la corresponsione di altrettanti acconti; la relativa voce di bilancio (acconti da clienti) si muove quindi in maniera correlata, con un incremento di 69 milioni di Euro rispetto al 2022 (da 147 a 216 milioni).

I lavori in corso su ordinazione – pari, come detto, a 180 milioni di Euro – e il portafoglio ordini in essere – che assomma ad

oggi ad oltre 260 milioni di Euro – sono la prova tangibile di due cose. In primis, **l'esistenza di un mercato complessivamente in buona salute, quindi attivo e resiliente, nonostante non manchino come detto dinamiche avverse e fattori di criticità**; un mercato che premia il dinamismo commerciale e la spinta innovativa del Gruppo, che sono ampiamente riconosciute ed apprezzate in tutto il mondo (dove le installazioni hanno infatti ormai superato le 1.000 unità, esclusi service e ricambistica). Poi il fatto che **i risultati raggiunti non sono una-tantum bensì rientrano in una traiettoria di sviluppo che renderà possibile replicarli nei prossimi esercizi**; si tratta, pertanto, di un percorso progressivo, ragionato e soprattutto sostenibile.

Tornando ai numeri, la performance di fatturato si riverbera sull'EBIT, che raddoppia passando da 11 a quasi 22 milioni di Euro. Ciò, unito alla positiva dinamica della gestione finanziaria – migliorata da -2,4 a -1 milione di Euro, merito soprattutto della componente valutaria con perdite su cambi ridotte a 520k€, praticamente un terzo di quelle registrate nel 2022 – porta infine ad un **EBT di ben 16,5 milioni di Euro, ossia +100% rispetto al 2022.**

L'assoluta capienza dei numeri e il principio di prudenza, che suggerisce di operare per la miglior salvaguardia della gestione aziendale da eventi sfavorevoli (sempre possibili, soprattutto in un contesto storico come quello attuale), hanno permesso di effettuare anche nel 2023 un ulteriore accantonamento di 500k€ al fondo rischi generico. È intendimento del management di proseguire tale politica anche nei prossimi esercizi, al fine di accrescere i fattori di resilienza che accompagnano, anche a livello bilancistico, il trend di crescita del Gruppo.

Fra le priorità 2023 dell'azienda e del Gruppo non vi è stata soltanto l'evasione del programma produttivo, ma anche il commitment verso la R&S, al fine di rendere l'offerta tecnico-commerciale sempre più attrattiva per il mercato.

In dettaglio, nel corso del 2023 gli sforzi innovativi ed inventivi si sono indirizzati verso **lo sviluppo del forno ZPE** – uno dei prodotti di punta dell'azienda, che è stato evoluto nella versione "plus" dotata di una nuova configura magnetica e in quella "a stadi fissi" con tavola girevole – nonché verso **lo sviluppo di processi e funzioni complementari** fra cui ad es. un nuovo centro di omogeneizzazione per billette o un nuovo sistema di separazione dell'olio dai trucioli di lavorazioni meccaniche. In totale si tratta di otto progetti di R&S che hanno assorbito risorse per complessivi 760k€.

Prezezzi Extrusion, quale parent company, è inoltre intervenuta sulla struttura del Gruppo, con l'obiettivo di renderlo sempre più competitivo ed attrezzato per affrontare le sfide globali. In tale disegno si inserisce l'acquisto per incorporazione della bresciana Global Plant Service S.r.l. attiva nella progettazione, commercializzazione e manutenzione di macchine ed impianti per la lavorazione, l'estrusione e il trattamento dei metalli ferrosi e non ferrosi e dei metalli in genere.

GPS porta in dote al Gruppo Prezezzi un nuovo mercato geografico per consolidare il proprio ruolo di punto di riferimento per l'intero settore, grazie alla sua capacità di esprimere una progettualità unica e completa nel campo delle forniture chiavi in mano. Pur a fronte di una due diligence condotta in modo sistematico e rigoroso, Prezezzi Extrusion ha ritenuto, in via di massima cautela, di effettuare un accantonamento ad un Fondo straordinario dedicato, a copertura di ogni possibile insorgenza, di qualsiasi natura, correlata alla predetta acquisizione che risulta così, di fatto, interamente svalutata. Per effetto di tale accantonamento, i fondi per rischi ed oneri sono passati da Euro 1,4 a Euro 5,0 milioni.

Ultimo, ma non per questo meno importante, capitolo di spesa del CAPEX 2023 è stato quello rivolto al potenziamento delle infrastrutture produttive. Da un lato la controllata COIM sta procedendo con la creazione di nuovi spazi produttivi presso la sede operativa di Castelvovati (BS); dall'altro, a Vimercate, nelle immediate vicinanze dell'headquarter di Gruppo, la controllata PERC ha in corso la costruzione di un nuovo e moderno complesso industriale composto da stabilimento ed uffici, nonché l'ampliamento degli uffici operativi e la ristrutturazione degli edifici produttivi preesistenti che costituivano il nucleo storico del compendio immobiliare del Gruppo. **I relativi asset sono stati preventivamente ceduti da Prezezzi Extrusion a PERC (come si evince dalla variazione della voce "Terreni e fabbricati"),** sicché PERC vede ora ulteriormente valorizzata la propria vocazione ad essere baricentro ed anima immobiliare dell'intero Gruppo. A supporto di tale progetto, Prezezzi Extrusion può contare su una robusta base finanziaria, frutto degli ottimi risultati di gestione, dell'elevato merito creditizio e della capacità del management di strutturare operazioni di provvista con garanzie pubbliche es. SACE.

I due investimenti, del valore complessivo previsto di 13-14 milioni di Euro in parte autofinanziati e in parte coperti

da prestito a lungo termine con primario istituto di credito assistito da garanzia SACE, hanno non solo lo scopo di efficientare l'allocazione, la logistica e i flussi delle risorse, ma rispondono anche ad una precisa logica ESG. I nuovi ambienti, più razionali ed ergonomici, porteranno infatti ad un sicuro miglioramento del benessere aziendale e, inoltre, sono uniti dal fil rouge della sostenibilità, in quanto è prevista l'installazione di impianti fotovoltaici in grado di produrre a regime oltre 8.600.000 kWh, che faranno di Presezzi Extrusion un modello virtuoso anche in campo ambientale.

La politica ESG si completa con una serie di iniziative, ad es. supporto a scuole ed ospedali, che concorrono alla distribuzione del valore economico generato (in media >80%), dimostrando come l'impresa sia un importante fattore di coesione e sviluppo sociale e facendo di Presezzi Extrusion una realtà a cui il territorio guarda con stima in quanto portatrice di valori utili al benessere non solo materiale dell'intera comunità.

Principali dati economici

Il conto economico riclassificato confrontato con quello dell'esercizio precedente è il seguente (in Euro)

	31/12/2023	31/12/2022	Variazione
Valore della produzione	173.138.080	132.999.796	40.138.283
Costi operativi	130.260.234	104.098.367	26.161.866
Valore Aggiunto	42.877.846	28.901.429	13.976.417

	31/12/2023	31/12/2022	Variazione
Valore Aggiunto	42.877.846	28.901.429	13.976.417
Costo del lavoro	17.018.727	14.610.836	2.407.891
(Ebitda)	25.859.119	14.290.593	11.568.526
Ammortamenti, svalutazioni ed altri accantonamenti	4.043.596	3.307.961	735.635
Risultato Operativo	21.815.523	10.982.632	10.832.891
Proventi e oneri finanziari	(997.497)	(2.402.791)	1.405.294
Risultato Ordinario	20.818.026	8.579.841	12.238.185
Rivalutazioni e svalutazioni di attività finanziarie	(4.313.328)	(16.441)	(4.296.887)
Risultato prima delle imposte	16.504.698	8.563.400	7.941.298
Imposte sul reddito	6.450.218	2.876.811	3.573.407
Risultato netto	10.054.480	5.686.589	4.367.891

Principali dati patrimoniali

Lo stato patrimoniale riclassificato confrontato con quello dell'esercizio precedente è il seguente (in Euro):

	31/12/2023	31/12/2022	Variazione
Immobilizzazioni immateriali nette	6.591.623	7.039.369	(447.746)
Immobilizzazioni materiali nette	14.079.184	13.510.059	569.125
Partecipazioni ed altre immobilizzazioni finanziarie	4.293.586	5.198.075	(904.488)
Capitale immobilizzato	24.964.393	25.747.503	(783.110)
Rimanenze di magazzino	198.439.652	127.334.666	71.104.986
Crediti verso Clienti	64.470.488	45.860.505	18.609.984
Altri crediti e strumenti fin.derivati	662.165	1.081.201	(419.036)
Ratei e risconti attivi	1.045.692	474.565	571.127
Attività d'esercizio a breve termine	264.617.997	174.750.937	89.867.060
Debiti verso fornitori	32.109.626	30.006.265	2.103.361
Acconti	215.714.559	146.876.904	68.837.654
Debiti tributari e previdenziali	4.577.086	3.858.355	718.732
Altri debiti	7.007.432	7.892.815	(885.383)
Ratei e risconti passivi	926.844	874.829	52.015
Passività d'esercizio a breve termine	260.335.548	189.509.168	70.826.380
Capitale d'esercizio netto	4.282.450	(14.758.231)	19.040.681
Trattamento di fine rapporto di lavoro subordinato	3.460.859	3.040.145	420.714
Debiti tributari e previdenziali (oltre l'esercizio successivo)	0	0	0
Altre passività a medio e lungo termine	10.663.990	7.759.124	2.904.866
Passività a medio lungo termine	14.124.849	10.799.269	3.325.580
Capitale investito	15.121.994	190.004	14.931.991
Patrimonio netto	(27.604.079)	(18.748.636)	(8.855.444)
Posizione finanziaria netta a medio lungo termine	(17.192.623)	(18.423.154)	1.230.530
Posizione finanziaria netta a breve termine	29.674.708	36.981.786	(7.307.077)
Mezzi propri e indebitamento finanziario netto	(15.121.994)	(190.004)	(14.931.991)

Principali dati finanziari

La posizione finanziaria netta al 31/12/2023, era la seguente (in Euro)

	31/12/2023	31/12/2022	Variazione
Depositi bancari e titoli negoziabili	39.288.272	44.540.715	(5.252.443)
Denaro e altri valori in cassa	48.541	47.816	725
Disponibilità liquide	39.336.813	44.588.531	(5.251.719)
Attività finanziarie che non costituiscono immobilizzazioni			
Obbligazioni e obbligazioni convertibili (entro l'esercizio successivo)	1.472.019	1.137.935	334.084
Debiti verso soci per finanziamento (entro l'esercizio successivo)	0	0	0
Debiti verso banche (entro l'esercizio successivo)	8.190.085	6.468.811	1.721.274
Debiti verso altri finanziatori (entro l'esercizio successivo)	0	0	0
Debiti finanziari a breve termine	(9.662.104)	(7.606.746)	(2.055.359)
Posizione finanziaria netta a breve termine	29.674.708	36.981.786	(7.307.077)
Obbligazioni e obbligazioni convertibili (oltre l'esercizio successivo)	3.441.025	4.804.079	(1.363.054)
Debiti verso soci per finanziamento (oltre l'esercizio successivo)	0	0	0
Debiti verso banche (oltre l'esercizio successivo)	13.751.599	13.619.075	132.524
Debiti verso altri finanziatori (oltre l'esercizio successivo)	0	0	0
Crediti finanziari	0	0	0
Posizione finanziaria netta a medio e lungo termine	(17.192.623)	(18.423.154)	1.230.530
Posizione finanziaria netta	12.482.085	18.558.632	(6.076.547)

A migliore descrizione della situazione finanziaria si riportano nella tabella sottostante alcuni indici di bilancio, confrontati con gli stessi indici relativi ai bilanci dell'esercizio precedente:

	31/12/2023	31/12/2022
ROE netto	0,54	0,47
ROE lordo	0,88	0,71
ROI	0,09	0,07
ROS	0,15	0,11

1.4 Valore generato e distribuito

GRI Standards	3-3 201-1
---------------	--------------

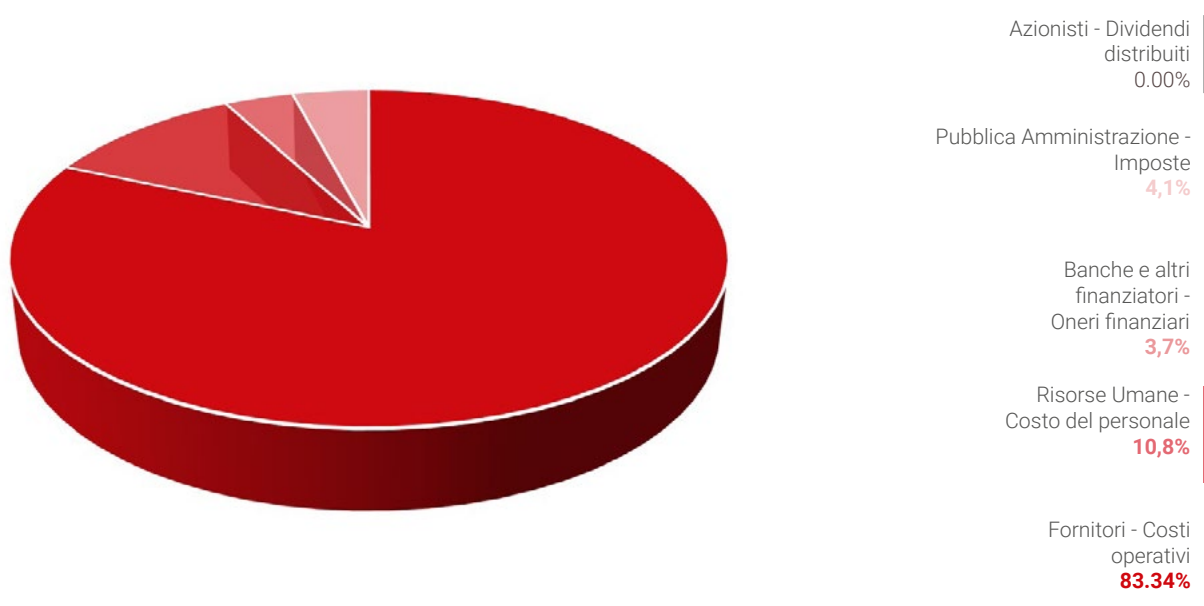
Il valore economico generato e distribuito, determinato sulla base della riclassifica del conto economico consolidato, rappresenta la capacità del Gruppo di creare ricchezza e distribuirla tra i suoi stakeholder. I dati relativi alla creazione e alla distribuzione del valore forniscono un'indicazione degli effetti economici prodotti dalla gestione sulle principali categorie di stakeholder.

Il **Valore generato** comprende i ricavi netti del Gruppo (Ricavi, Altri ricavi operativi, al netto delle perdite su crediti, Proventi finanziari), mentre il **Valore economico distribuito** accoglie i costi riclassificati per categoria di stakeholder e gli eventuali dividendi distribuiti.

Il **Valore economico trattenuto** rappresenta la differenza tra Valore economico generato e distribuito, e comprende gli ammortamenti dei beni materiali ed immateriali, accantonamenti e la fiscalità anticipata / differita.

VALORE ECONOMICO	31/12/2023	31/12/2022	Variazione
Valore economico generato	80.687.393	132.229.325	170.706.773
Fornitori - Costi operativi	(60.768.945)	(103.872.848)	(128.842.702)
Risorse umane - Costo del personale	(12.596.997)	(14.610.836)	(17.018.727)
Banche e altri finanziatori - Oneri finanziari	(1.030.923)	(2.813.117)	(5.847.570)
Pubblica Amministrazione - Imposte	(952.934)	(3.342.900)	(6.518.475)
Valore economico distribuito	(75.349.800)	(124.639.701)	(158.227.474)
Valore economico trattenuto	5.337.593	7.589.624	12.479.299

Valore distribuito 2023 - incidenza



1.5

Informazioni attinenti all'ambiente e al personale

Tenuto conto del ruolo sociale del Gruppo come evidenziato anche dal documento sulla relazione sulla gestione del Consiglio Nazionale dei Dottori commercialisti e degli esperti contabili, si ritiene opportuno fornire le seguenti informazioni attinenti l'ambiente e il personale

Personale

Nel corso dell'esercizio non si sono verificati infortuni sul lavoro che abbiano comportato lesioni gravi o per i quali siano stati accertate responsabilità aziendali. Il Gruppo non ha ricevuto alcun addebito né relativo a malattie professionali su dipendenti o ex dipendenti né per cause di mobbing. Inoltre, sono stati regolarmente svolti nel corso dell'esercizio i corsi di formazione in materia di sicurezza e di salute sul luogo di lavoro, in accordo con la normativa vigente.

Sintetizziamo qui di seguito i principali corsi svolti nel corso dell'esercizio:

- corsi neo-assunti rischio basso e rischio alto ai sensi del d.lgs. 81/08
- corsi uso attrezzature di lavoro (carrelli elevatori, carriponte e PLE)
- corsi di aggiornamento attrezzature di lavoro (carrelli elevatori e PLE)
- corsi preposti d.lgs. 81/08
- corsi di aggiornamento preposti d.lgs. 81/08
- corsi dirigenti d.lgs. 81/08
- corsi di aggiornamento per addetti alle emergenze evacuazione e primo soccorso
- corso inglese e spagnolo
- corso Z.P.E.
- corso customer service
- corso logistica e magazzino
- corso spagnolo WSE
- corso oleodinamica
- corso amministrazione
- corso pneumatica

Ambiente

Nel corso dell'esercizio non si sono verificati danni causati all'ambiente, né sono in corso contenziosi a carico della Gruppo vertenti sulla materia ambientale da cui possano derivare sanzioni o imputazione di reato.

1.6

Attività di ricerca e sviluppo e innovazione tecnologica

Il Gruppo nel corso dell'esercizio 2023 ha portato avanti attività precompetitive a carattere innovativo, indirizzando i propri sforzi in particolare sui seguenti progetti:

- Prosecuzione delle attività di analisi, studio, progettazione, sviluppo e prototipazione di un nuovo sistema di separazione di olio da trucioli provenienti da lavorazioni meccaniche.
- Prosecuzione dello studio di un nuovo forno magnetico a stadi fissi con tavola girevole Z.P.E.
- Prosecuzione dello studio del nuovo forno magnetico denominato Z.P.E. "plus" dotato di una nuova configurazione magnetica.
- Analisi, studio, progettazione, sviluppo e prototipazione di un nuovo forno magnetico per il riscaldamento di placche e lastre in materiali non ferrosi.
- Analisi, studio, progettazione e sviluppo di una nuova cappa ad aria e nebulizzante per raffreddamento profili estrusi.
- Studio di nuove soluzioni per i sistemi proprietari DMS LITE e REC PLANT.
- Studio di un centro di omogeneizzazione continua per billette con riscaldamento a getti ad alta efficienza.
- Attività di studio di una innovativa miscela per studio di un centro di omogeneizzazione completo e totalmente automatizzato per il trattamento di billette.

Confidiamo che l'esito positivo di tali attività precompetitive possa generare un rafforzamento competitivo del Gruppo con ricadute economiche favorevoli.

1.7

Investimenti

Nel corso dell'esercizio sono stati effettuati investimenti nelle seguenti aree:

IMMOBILIZZAZIONI	ACQUISIZIONI DELL'ESERCIZIO
Terreni e fabbricati	331.733
Impianti e macchinari	304.023
Attrezzature industriali e commerciali	169.894
Altri beni	348.960
Immobilizzazioni materiali in corso e acconti	22.604

Informativa di Sostenibilità

Nota metodologica

GRI Standards	2-1 2-2 2-3 2-4 2-5
---------------	---------------------------------

L'informativa di sostenibilità è redatta da Presezzi Extrusion S.p.A. in conformità alle metodologie e ai principi previsti dai **GRI Sustainability Reporting Standards** definiti dal Global Reporting Initiative (GRI Standards), secondo l'opzione di rendicontazione with reference to the GRI Standards (con riferimento ai GRI Standards), rendicontando quei GRI Standards selezionati, o parti del loro contenuto, indicati nei diversi capitoli della Relazione integrata e riepilogati nel GRI Content Index, parte integrante del presente documento.

I dati quantitativi e le informazioni relative alle tematiche di sostenibilità di Presezzi Extrusion S.p.A. sono contenuti, salvo diversa indicazione, nella presente sezione della Relazione integrata sulla gestione e sono identificati dal richiamo dei GRI Standards trattati nei diversi paragrafi, attraverso la dicitura GRI Standards - numero.

Sono stati applicati i GRI standard pubblicati nel 2021, che hanno aggiornato il processo di redazione, l'informativa di carattere generale ed il processo di identificazione e valutazione dei temi materiali: GRI 1 Principi fondamentali; GRI 2 Informativa generale; GRI 3 Temi materiali. Il GRI 1 Foundation 2021 definisce in particolare i principi generali del reporting di sostenibilità (Reporting principles): accuratezza, equilibrio, chiarezza, comparabilità, completezza, contesto di sostenibilità, tempestività e verificabilità.

I GRI Standards e i relativi indicatori di performance rendicontati sono quelli rappresentativi delle tematiche di sostenibilità rilevanti (temi materiali) analizzate, coerenti con l'attività di Presezzi Extrusion S.p.A. e relativi impatti. Il processo di analisi, identificazione, valutazione e prioritizzazione dei temi materiali, come descritto nel capitolo 02 Informativa di sostenibilità / 2.5 Impatti e temi materiali, è stato condotto secondo quanto richiesto dai GRI Standards, nei limiti dell'opzione di rendicontazione with reference to the GRI Standards adottata.

Il perimetro di rendicontazione dei dati e delle informazioni qualitative e quantitative è rappresentato dalle performance della capogruppo Presezzi Extrusion S.p.A. e della società controllata Coim S.r.l., consolidata integralmente, coerentemente con il bilancio consolidato di Gruppo al 31 dicembre 2023, per l'intero esercizio di riferimento (per il periodo dal 1° gennaio 2023 al 31 dicembre 2023). Si precisa che l'informativa di sostenibilità del presente documento non comprende le società controllate Perc S.r.l. (costruzione, acquisto, vendita e locazione di fabbricati industriali e non, proprietaria degli immobili ove la capogruppo svolge la propria attività) e Mirmu S.r.l., in liquidazione.

Al fine di permettere il confronto dei dati nel tempo e la valutazione dell'andamento delle attività di Presezzi Extrusion Group vengono presentati i dati comparativi relativi ai due esercizi precedenti.

L'eventuale ricorso a stime per alcune delle informazioni quantitative viene direttamente richiamato nei diversi paragrafi del presente documento, a commento dei dati presentati.

Per assicurare la coerenza e la comparabilità delle informazioni, ove ritenuto necessario per la correzione di eventuali errori o per tener conto della modifica nella metodologia di misurazione degli indicatori o nella natura dell'attività, i dati quantitativi presentati e relativi ai precedenti periodi possono essere ricalcolati e riesposti (restatement) rispetto a quanto pubblicato nell'Informativa di sostenibilità del precedente esercizio. Le relative indicazioni, criteri di ricalcolo ed effetti vengono evidenziati nei corrispondenti capitoli e paragrafi.

Il processo di predisposizione dell'Informativa di sostenibilità ha visto il coinvolgimento dei responsabili delle diverse funzioni delle società del Gruppo Prezezzi.

Il presente documento è stato approvato dal Consiglio di Amministrazione di Prezezzi Extrusion S.p.A. in data 29 maggio 2024. L'informativa di sostenibilità è stata sottoposta a revisione limitata da Audirevi S.p.A. in base ai principi ed alle indicazioni contenuti nell'ISAE3000 (International Standard on Assurance Engagement 3000 - Revised) dell'International Auditing and Assurance Standard Board (IAASB). Audirevi S.p.A. è anche la società incaricata della revisione legale del Bilancio consolidato di Prezezzi Extrusion Group.

Il presente documento è pubblicato nel sito istituzionale di Prezezzi Extrusion Group all'indirizzo www.prezezziextrusiongroup.com. Per richiedere maggiori informazioni in merito è possibile rivolgersi al seguente indirizzo: f.milani@prezezziextrusion.com.

Prezezzi Extrusion Group notifica a GRI (Global Reporting Initiative) l'utilizzo dei GRI Standards e la relativa dichiarazione d'uso (Statement of use).

2.1 PREZZI EXTRUSION GROUP Profilo

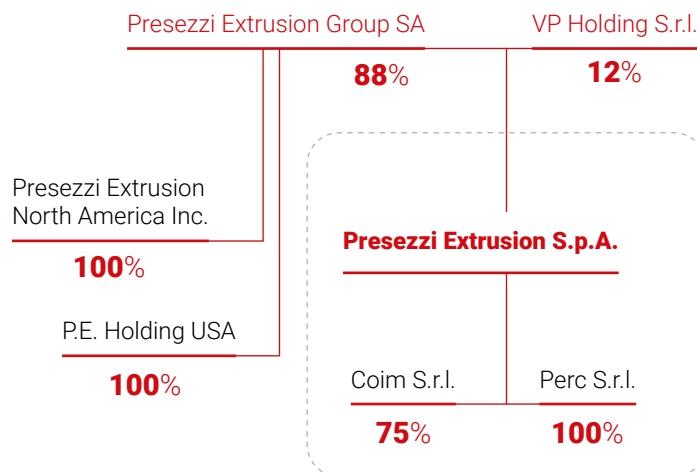
GRI Standards	2-1 2-6
---------------	------------

Prezzi Extrusion Group opera a livello internazionale nella produzione di macchinari e impianti completi per l'estrusione di metalli non ferrosi (alluminio, rame e ottone) destinati a differenti settori, tra cui l'automotive, il ferroviario, l'aerospaziale e il navale. Si tratta di una realtà industriale consolidata, il cui principale punto di forza risiede nella capacità di fornire un supporto completo ai propri clienti in tutte le fasi di sviluppo e implementazione di progetti nel settore dell'estrusione e della fonderia.

Grazie ai costanti investimenti in ricerca e sviluppo, oggi il Gruppo Prezzi Extrusion è in grado di offrire linee complete e sta vivendo una fase di espansione ponendosi come obiettivo il potenziamento dei propri reparti

Il capitale sociale di Euro 3.000.000 della capogruppo Prezzi Extrusion S.p.A. è detenuto da due holding facenti capo alla famiglia Prezzi Extrusion Group SA, holding lussemburghese che detiene una partecipazione pari all'88% del capitale sociale di Prezzi Extrusion S.p.A. e VP Holding S.r.l., che detiene il restante 12%.

Le società correlate PE Holding USA e Prezzi Extrusion North America Inc. si occupano rispettivamente dell'acquisizione di partecipazioni in società del settore negli Stati Uniti e della commercializzazione dei prodotti del Gruppo nel mercato nordamericano, nonché allo sviluppo dei servizi after-sales dedicati al continente americano.



Purpose & Mission

GRI Standards	2-6 2-23 2-24
---------------	---------------------

Nel 2021 il Gruppo ha iniziato un percorso per rafforzare il grado di integrazione della sostenibilità nel proprio modello di business, che ha visto il coinvolgimento degli stakeholder. Tale decisione ha permesso al Gruppo di riflettere sulle proprie aspettative e orientamenti, e definire così il proprio scopo, purpose: **Guidare il mondo dell'estrusione e della fonderia verso un futuro più sostenibile**. La Prezezzi Extrusion Group attraverso il processo di estrusione di alluminio e metalli non ferrosi ha, infatti, l'ambizione di contribuire alla definizione di prodotti altamente performanti destinati a popolare vari ambiti della vita, realizzando al contempo prodotti rispettosi del pianeta, del futuro delle comunità locali e dell'interesse collettivo. In questa visione, la definizione di successo sostenibile che il Gruppo ha individuato è quello generato da persone spinte dalla volontà di creare attraverso impegno e passione un valore aggiunto, impiegando impianti sofisticati e tecnologici e realizzando forme perfette, profili in alluminio, rame e ottone.



PEOPLE



INNOVATION



SUSTAINABILITY

Persone, Innovazione e Sostenibilità sono le chiavi dell'affermazione del Gruppo Prezezzi che, attraverso investimenti coraggiosi e grazie al rispetto di questi capisaldi, nel 2023 è arrivato a contare oltre 280 dipendenti dislocati nelle sue quattro sedi lombarde. I processi sono orientati alle necessità del cliente, per offrire elementi di differenziazione funzionale secondo una logica industriale di miglioramento continuo. Prezezzi Extrusion Group anticipa le richieste del mercato, proponendo soluzioni che garantiscono performance di alto livello, efficienti dal punto di vista del risparmio energetico e sostenibili per l'ambiente.

L'attenzione alla sostenibilità e agli impatti ambientali sono elementi caratterizzante il modello di business del Gruppo, un impegno costante: **Pianeta, Performance e Persone**.



PLANET



PERFORMANCE



PEOPLE

In funzione del raggiungimento di questo obiettivo, la **Mission** del Gruppo Prezezzi si traduce nel **generare il cambiamento del settore in cui opera**, con determinazione e passione, dando vita a processi e prodotti innovativi.

La storia di Prezezzi Extrusion Group

GRI Standards 2-6

Prezezzi Extrusion S.p.A. opera nel settore dell'estrusione dei metalli non ferrosi dal 1994, nata a Vimercate (Monza e Brianza) da un'idea imprenditoriale del suo fondatore Valerio Prezezzi. Originariamente denominata "Bruno Prezezzi Extrusion s.r.l.", l'azienda si specializza nella progettazione e produzione di presse per estrusione, prodotto legato a un mercato di nicchia dalle notevoli potenzialità nel quale l'azienda si guadagna sin da subito il ruolo di protagonista: il mercato dei produttori degli estrusi di alluminio, rame e ottone.

Nel 2005 la società cambia la propria denominazione in Prezezzi Extrusion S.p.A.

Nel 2013 Prezezzi mette in atto un importante cambiamento del proprio modello di business, attraverso l'acquisizione di Coim S.r.l., sita in Castelvoti (Brescia): da produttore di presse a produttore di impianti di estrusione completi, comprensivi sia degli impianti di preriscaldamento delle billette a monte pressa, sia degli impianti a valle pressa.

Nello stesso anno, l'azionista di controllo costituisce Prezezzi Extrusion North America Inc., per agevolare l'espansione del business nel mercato statunitense.

Nel 2015 viene perfezionata l'acquisizione e fusione per incorporazione di Profile Automation S.r.l. di Castelbelforte (MN), specializzata nella produzione di impianti di Handling. Questa operazione, che rappresenta il completamento del processo di integrazione verticale iniziato nel 2013, nel 2014 porta alla nascita di Prezezzi Extrusion Group, produttore di impianti completi in grado di governare l'intero ciclo produttivo per la realizzazione di profili estrusi in alluminio, rame e ottone.

Nel 2023 l'azienda si amplia ulteriormente acquisendo l'intera quota di **GPS – Global Plant Service S.r.l.**, attiva nel settore della commercializzazione, progettazione, manutenzione di macchine e impianti industriali per la lavorazione, l'estrusione e il trattamento dei metalli non ferrosi.

Non solo efficienza e tecnologia. Il Gruppo rivolge infatti grande attenzione anche all'ambiente e alla riduzione dei consumi energetici: già nel 2009 viene venduta la **prima pressa per estrusione dotata del sistema di risparmio energetico P.E. Energy Saving System (P.E. E.S.S.)**, che sfrutta l'installazione di pompe idrauliche a basso consumo energetico. Nel 2015 viene venduto il primo forno a magneti permanenti per il riscaldamento delle billette, Z.P.E. (Zero Pollution Energy), studiato



per permettere un maggiore risparmio energetico rispetto alle altre soluzioni a induzione disponibili sul mercato.

Negli anni tra il 2019 e il 2021 vengono superate le 200 presse e i 200 forni a gas di preriscaldamento venduti nel mondo.

Nel 2020 il Gruppo progetta e commercializza in Romania la più grande pressa mai realizzata dal Gruppo.

Sotto il profilo ambientale il **2022** rappresenta un anno chiave, come dimostra l'ottenimento ufficiale del **Certificato EPD per Z.P.E. e Extrusion Press ESS** rendendo il Gruppo la prima azienda del proprio settore a fregiarsi di questa importante etichetta di ambientale. Essendo la prima delle aziende del settore di riferimento che ha cercato di ottenere una certificazione EPD, la Presezzi Extrusion S.p.A. ha agito come precursore definendo le **Product Category Rules** di riferimento per le presse di estrusione e per i forni.

Nel 2023, anche Coim S.r.l. ottiene la certificazione EPD per i forni di riscaldamento per le billette di alluminio.

Oggi il Gruppo Presezzi è azienda leader internazionale nella progettazione, produzione e commercializzazione di impianti completi per l'estrusione di metalli non ferrosi con più di 280 dipendenti dislocati nelle quattro sedi italiane di Vimercate (Monza Brianza), Castelforte (Mantova), Castelvati e Nuvolera (Brescia).

2013

Nascita di
Presezzi Extrusion
North America Inc.

2015

Primo Z.P.E.
forno magnetico per il
riscaldamento billette
venduto

L.E.C. Stirrer ottenimento
brevetto

2016

Realizzazione
del più importante
revamping
su pressa da
35 MN a 82 MN

2018

Primo impianto di fonderia
completa realizzato
da scrap al centro di
omogeneizzazione

2020

Realizzazione
della pressa più grande
73 MN Indiretta con
Scalper

2021

+200
presse per l'estrusione
vendute nel mondo
1° edizione del
Report di Sostenibilità

2022

+200
forni a gas per
il riscaldamento di billette
vendute nel mondo
Certificazione EPD
per Z.P.E. e Extrusion Press
ESS

Oggi

Certificazione EPD
per i forni COIM per il riscaldamento
di billette per metalli non
ferrosi.

Acquisizione dell'Azienda
Global Plant Service S.r.l.
Ora il Gruppo conta **più di
280 dipendenti**

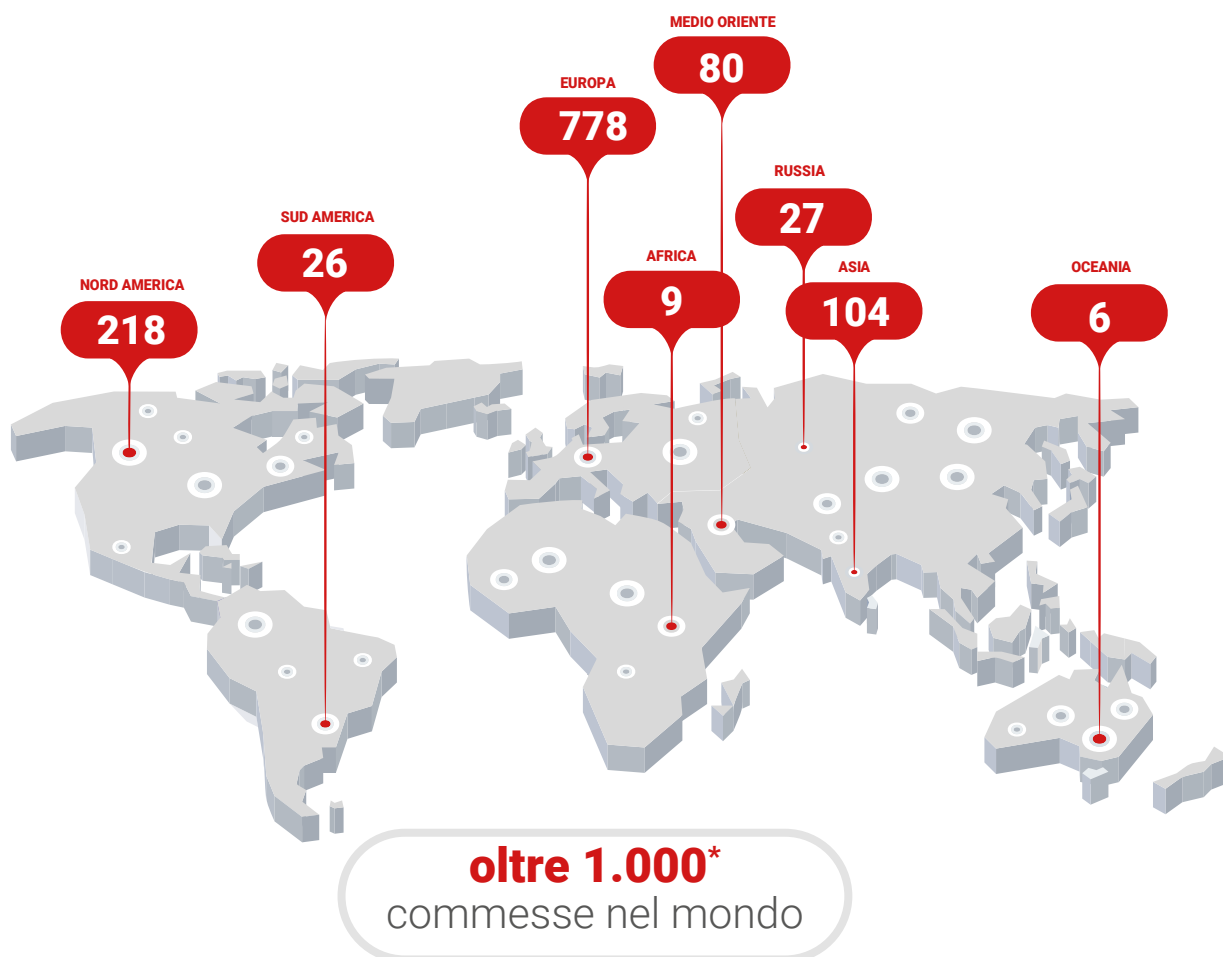
Mercati e presenza nel mondo

GRI Standards 2-6

Il 90% delle vendite di Prezezzi Extrusion Group è realizzato nel mercato globale, dove si è sviluppata una solida rete commerciale e di supporto al cliente, nei diversi continenti.

Per ottenere questo livello di presenza, il Gruppo è strutturato in filiali commerciali, partner e distributori, tutti impegnati a offrire un servizio di altissima qualità. Gli Stati Uniti, il Canada e il Messico sono stati particolarmente importanti per la crescita dell'attività negli ultimi anni, insieme all'Europa, dove vengono monitorati attentamente i paesi emergenti, l'Australia, il Giappone e il Medio Oriente.

Nell'immagine sottoriportata viene raffigurata la distribuzione delle vendite del Gruppo Prezezzi nel 2023 nel mondo per numero di commesse, al netto delle attività di service e di ricambi. I mercati principali a cui si rivolge il Gruppo sono quelli europeo, nordamericano e indiano.



*nota: ad esclusione delle attività di service e di ricambi

2.2

Strategia e sviluppo sostenibile

La filiera dell'alluminio in Europa

GRI Standards	2-6
---------------	-----

La struttura dell'industria dell'alluminio in Europa è cambiata in maniera significativa. Dal 2008 la Commissione Europea ha mostrato significativa attenzione per la filiera dell'alluminio e per la politica industriale del settore. L'alluminio e le sue leghe sono infatti scelte per un rilevante numero di applicazioni industriali, non solo per la loro buona combinazione di proprietà metallurgiche e tecnologiche, ma anche per le possibilità di **recupero e riciclo**, un requisito importante in materia di sostenibilità ambientale ed economia circolare. Oggi l'alluminio è il secondo metallo più utilizzato al mondo. Questo perché ha una combinazione unica di proprietà: esente da corrosione e durevole, leggero ma resistente, elevata versatilità e risparmio energetico.

L'industria europea dell'alluminio comprende oltre **2.500 imprese**, attive nella **produzione primaria e secondaria del metallo grezzo e nelle prime trasformazioni**, come estrusi e laminati, con un'occupazione stimata di oltre un milione di addetti nella filiera e un fatturato per la produzione e trasformazione diretta a monte intorno ai 55 miliardi di euro l'anno.

Quale conseguenza della forte riduzione negli ultimi anni della produzione di alluminio primario, la catena di approvvigionamento di metallo primario dell'UE dipende tuttavia ed in prevalenza dalle importazioni dall'estero, una voce di costo molto significativa per i trasformatori downstream e gli utenti finali. Inoltre, la delocalizzazione geografica della produzione risponde alla necessità di cercare costi inferiori in termini di energia, trasformazione delle materie prime e trasporto. Molti produttori leader di metallo primario guardano con interesse alle nuove tecnologie di produzione e naturalmente all'utilizzo di energia a basse emissioni di carbonio.

Nell'aprile 2020, l'**European Aluminium**, l'associazione degli industriali europei coinvolta nella value chain dell'alluminio, ha lanciato il Piano d'azione circolare sull'alluminio, una strategia per realizzare il pieno potenziale dell'alluminio per un'economia circolare entro il 2030 considerando le qualità del materiale all'interno dei processi di riciclo. Le proposte della strategia sono articolate come di seguito:

Gestione dei materiali nell'economia circolare		Incentivi per prodotti e soluzioni circolari	
Circular design	Rimozione delle barriere nel mercato e dei vuoti legislativi	Sostenere l'innovazione della raccolta e delle tecnologie di selezione	Stimolare l'innovazione per una miglior qualità del materiale a monte del riciclo
Miglioramento della raccolta e della gestione	Limitare l'esportazione degli scarti	Riconoscimento del ruolo del riciclo per la mitigazione dei cambiamenti climatici	Stimolare la domanda di soluzioni circolari
Stimolare la collaborazione lungo tutta la catena di valore a favore del riciclo			
Stimolare l'innovazione dei quadri normativi di riferimento (Waste Framework e Packaging Waste Directive)			

A marzo 2022, inoltre, la Commissione europea ha formalizzato delle proposte normative per raggiungere entro il 2050 un'economia a zero emissioni di carbonio, sostenibile, libera dalle sostanze tossiche e completamente circolare. Tra queste spicca il Regolamento sulla progettazione ecocompatibile dei prodotti (**Ecodesign for Sustainable Products Regulation, o "ESPR"**), approvato ad aprile 2024, contenente una nuova disciplina per l'elaborazione delle specifiche di progettazione ecocompatibile dei prodotti sostenibili. La Commissione adotterà e aggiornerà regolarmente un elenco di prodotti coperti dalla normativa; priorità sarà data ai prodotti con un impatto elevato, come l'alluminio.

Il contributo di Presezzi allo sviluppo sostenibile: All in one

GRI Standards	2-6 2-23 2-24 3-3
---------------	----------------------------

L'attenzione alla sostenibilità in Presezzi Extrusion Group nasce dall'osservazione e analisi del mercato. L'evoluzione delle tecnologie e delle esigenze del contesto di riferimento hanno comportato una evoluzione e ridefinizione non solo degli obiettivi del Gruppo, ma – con essi – anche dei mezzi per raggiungerli: la strategia che oggi guida l'innovazione all'interno del Gruppo ha come target principali tutti gli aspetti ESG (Environmental, Social, Governance).

L'alluminio offre soluzioni ad alcune delle sfide della sostenibilità: il suo **impiego può favorire** un utilizzo più efficiente delle risorse impiegate per la sua lavorazione e conseguenti impatti sulla **riduzione delle emissioni di biossido di carbonio** ed altre sostanze **climalteranti** (CO₂ / Greenhouse gas).

Il Gruppo, attraverso un processo produttivo fondato su tecnologie avanzate improntate al risparmio energetico, consente ai propri clienti (gli estrusori di profili in metalli non ferrosi) di ottenere prodotti in alluminio, rame e ottone di alta qualità, realizzando una produzione che ha l'obiettivo di ridurre l'impatto sull'ambiente, senza rinunciare alla performance.

La divisione aziendale Melting, dedicata alla produzione di forni di pre-riscaldamento, realizza billette o log (billette di grandi dimensioni). Il processo di estrusione, reso possibile da impianti completi dotati di sistemi di energy saving, porta ad ottenere profili estrusi destinati ai settori automotive, ferroviario, aerospaziale, navale, infrastrutture, edilizia e design.

L'alluminio, riciclabile al 100% e riutilizzabile, può essere fuso nuovamente, per il riutilizzo nel ciclo produttivo, ottenendo **profili estrusi rigenerati**.

Il Gruppo si contraddistingue per la ricerca della crescita tecnologica, lo sviluppo di prodotti e la fornitura di macchine e tecnologie necessarie alla realizzazione di impianti "chiavi in mano" di elevata qualità, che rispondono alle esigenze della propria clientela, supportata da attività della funzione R&D.

Tutte le soluzioni di Presezzi Extrusion Group sono green, smart e tailor made, per andare incontro alle esigenze del mercato e del cliente.

L'impegno per l'Agenda 2030 delle Nazioni Unite e gli SDGs Sustainable Development Goals



L'Agenda 2030 per lo Sviluppo Sostenibile è un programma d'azione per le persone, il pianeta e la prosperità sottoscritto nel settembre 2015 dai governi dei 193 Paesi membri delle Nazioni Unite. Ne sono parte integrante e fondamentale i 17 Obiettivi per lo sviluppo Sostenibile (SDGs Sustainable Development Goals).

Prezezzi Extrusion Group ha negli anni orientato la propria strategia per la sostenibilità al fine di contribuire al raggiungimento degli obiettivi fissati dall'Agenda 2030.

Contributo di Prezezzi Extrusion Group agli Obiettivi di sviluppo sostenibile (SDGs)

Environmental	<div>7</div> <div>AFFORDABLE AND CLEAN ENERGY</div> <div></div>	<div>8</div> <div>DECENT WORK AND ECONOMIC GROWTH</div> <div></div>	<div>12</div> <div>RESPONSIBLE CONSUMPTION AND PRODUCTION</div> <div></div>	<div>13</div> <div>CLIMATE ACTION</div> <div></div>		
Social	<div>3</div> <div>GOOD HEALTH AND WELL-BEING</div> <div></div>	<div>4</div> <div>QUALITY EDUCATION</div> <div></div>	<div>5</div> <div>GENDER EQUALITY</div> <div></div>	<div>8</div> <div>DECENT WORK AND ECONOMIC GROWTH</div> <div></div>	<div>9</div> <div>INDUSTRY, INNOVATION AND INFRASTRUCTURE</div> <div></div>	<div>17</div> <div>PARTNERSHIPS FOR THE GOALS</div> <div></div>
Governance	<div>8</div> <div>DECENT WORK AND ECONOMIC GROWTH</div> <div></div>	<div>16</div> <div>PEACE, JUSTICE AND STRONG INSTITUTIONS</div> <div></div>				

Il piano di sostenibilità

L'impegno del Gruppo per il rispetto di elevati standard di sostenibilità e la definizione dei principi di riferimento ESG ha condotto all'adozione di una linea di comportamento da seguire nelle attività operative e alla redazione di un **Piano Strategico di Sostenibilità Aziendale**.

Allo scopo di garantire un costante allineamento con l'evoluzione della strategia di business perseguita dal Gruppo, il Piano è stato sviluppato in modo tale da prevedere il monitoraggio degli obiettivi definiti e l'aggiornamento con nuovi target.

Tali obiettivi, suddivisi per area tematica, rappresentano le priorità del Gruppo per quanto riguarda le dimensioni Ambientale, Sociale e di Governance. Per un esame approfondito si rinvia al capitolo 2.5 Impatti e temi materiali / Temi materiali – Obiettivi e azioni.

La sostenibilità è un tema chiave nel percorso di crescita aziendale. L'impegno del Management aziendale è anche nella direzione di promuovere una sensibilizzazione interna sui temi ESG, per costruire una cultura della sostenibilità, insieme alla consapevolezza dell'importanza di questi aspetti come driver del business, per garantire l'efficienza aziendale e rafforzare la posizione sui mercati.

Il Gruppo ha fra i propri obiettivi la creazione di valore per i propri stakeholder, non solo perseguendo un modello di sviluppo del business sostenibile, ma anche guidando il cambiamento nella produzione di macchinari e impianti completi. A questo si aggiunge l'impegno al fine di garantire trasparenza, completezza, accuratezza e tempestività nella comunicazione esterna delle proprie attività.

Le imprese più innovative e dinamiche devono costruire il loro punto di forza sul miglioramento continuo, valorizzando il proprio capitale umano, lo sviluppo di servizi ingegneristici customizzati, dando vita a processi e prodotti innovativi, garantendo al contempo controlli qualità e collaudi costanti e tempestivi.

2.3 Modello di business e strategia

Linee di business e produzione

GRI Standards	2-6 3-3
---------------	------------

Come già ricordato, Presezzi Extrusion Group opera nel settore della produzione di macchinari per la modellazione dei metalli non ferrosi e in particolare nel settore della produzione di macchinari per la lavorazione meccanica dei metalli a caldo (alluminio e rame). Presezzi Extrusion Group è in particolare un produttore di **impianti di estrusione completi** costituiti da tre componenti principali:

IMPIANTI DI PRERISCALDAMENTO DELLE BILLETTE O "MONTE PRESSA"

PRESSE DI ESTRUSIONE

IMPIANTI DI HANDLING O "VALLE PRESSA"

Presezzi Extrusion Group è da sempre promotore e protagonista di impianti completi per l'estrusione e soluzioni innovative nel settore del mercato automobilistico. I macchinari, che hanno l'obiettivo di energy saving, rappresentano una risposta alla necessità di salvaguardia dell'ambiente, mediante sistemi di controllo ottimizzati e integrati, in grado di consentire il risparmio energetico e una conseguente riduzione dell'impatto ambientale. Alla vendita dei macchinari, il Gruppo associa il servizio al cliente: installazione del software di controllo dell'impianto, assistenza on-line post-vendita, attività di progettazione, costruzione, installazione e avviamento delle macchine.



Melting

- Forni di invecchiamento, da utilizzare nella fase produttiva a valle della pressa.
- Forni fusori per impianti colata a monte degli impianti completi di estrusione.
- Caricatore e scorificatore.
- L.E.C. stirrer.



Forni di preriscaldamento e trattamento termico (Montepressa)

- Produzione di impianti "Montepressa", forni a gas per riscaldamento billette sia per il settore dell'alluminio che per il settore del rame e ottone.
- Magazzini per billette.
- Magazzini per billette.
- Cesoie idrauliche per billette.
- Seghe per billette.
- Sistemi di traslazione billette.
- Lavatrici per billette.
- Spazzolatrici per billette.
- Centro di omogeneizzazione, di tipo discontinuo e continuo.
- Forni di invecchiamento.




Presse per l'estrusione

- Presse per alluminio, rame e ottone (tradizionali, front loading, back loading, dirette, indirette e con foratore)
- Scalpers.



Impianti di Handling

- Prodotti per la movimentazione post scarico: macchinari che riguardano la movimentazione in automatico delle ceste all'interno dello stabilimento produttivo quali magazzini automatici, carri ponte, monorotaie e linee di imballo post lavorazione
- Impianti di handling e impacchettamento dei profilati di alluminio: nastri di trasporto del profilo estruso, rulliere di spostamento al taglio, stiratrici, taglierine, incestratori e disincestratori.
- Impianti di handling post pressa: cappa di raffreddamento, sega e puller.
- Produzione di impianti di handling specifici per il settore del rame e ottone.
- Magazzini di stoccaggio matrici con picker.
- Magazzini di stoccaggio profili con picker e AGV.



Revamping

Attività di revamping: attività di revisione ed efficientamento di presse già a disposizione del cliente, anche di fabbricazione di altri produttori. Il revamping può essere "completo", se prevede la riprogettazione di intere parti meccaniche, elettriche ed oleodinamiche oppure "parziale", finalizzato alla sostituzione di alcuni componenti principali. Il revamping può prevedere anche l'aggiornamento con i più innovativi sistemi software di gestione, che permettono un miglior controllo della produttività e una maggior velocità nella risoluzione di eventuali problemi.



Services and Spare parts (Tooling e Servizi)

Fornitura di accessori e ricambistica. Gli accessori dei macchinari sono progettati e realizzati all'interno del Gruppo; sono costituiti principalmente da punzoni e tacchi in acciai speciali, la cui produzione è destinata sia alle nuove presse Presezzi, sia a macchinari realizzati da altri costruttori.



Z.P.E. Forno magnetico

Forno magnetico "ZPE" (Zero Pollution Energy)

Nell'attività del Gruppo Presezzi si possono distinguere linee di business e le due aree produttive (Presezzi e Coim).

Linea di business / Prodotti / servizi	Dettaglio attività	
	PRESEZZI EXTRUSION S.p.A.	COIM S.r.l.
Melting		
Linea di business dedicata alla produzione di macchinari particolari.	<ul style="list-style-type: none"> • Forni di invecchiamento, da utilizzare nella fase produttiva a valle della pressa. • Impianti di decoter, ovvero impianti innovativi progettati ed industrializzati da Presezzi per trattamento degli sfridi di alluminio e trasformazione degli stessi in un coil. Quest'ultimi sono stati progettati per consentire al cliente di riutilizzare i propri scarti di lavorazione direttamente nel proprio sito produttivo nell'arco di 7-10 giorni, evitando così i costi di trasporto dello scarto presso produttori di coils e billette di alluminio. 	
PE Produzione estrusori		
Linea dedicata principalmente alla produzione di estrusori, componente centrale degli impianti completi	<ul style="list-style-type: none"> • Presse per alluminio, con matrici diverse per produrre profilati solidi, barre e profili vuoti, strumenti di taglio billette. • Presse per il rame e l'ottone. • Impianti di handling post pressa (cappa di raffreddamento, sega e puller). • Impianti di handling e impacchettamento dei profilati di alluminio (nastri di trasporto del profilo estruso, rulliere di spostamento al taglio, stiratrici, taglierine, incestratori e disincestratori). • Attività di revamping, ovvero un'attività di revisione ed efficientamento di presse già a disposizione del cliente, anche di fabbricazione di altri produttori, che può essere (i) completo, se prevede la progettazione di intere parti meccaniche, elettroniche ed oleodinamiche, oppure (ii) parziale, se finalizzato alla sostituzione di alcuni componenti principali. Il revamping può prevedere anche l'aggiornamento con i più innovativi sistemi software di gestione, che permettono un miglior controllo della produttività e una maggior velocità nella risoluzione di eventuali problemi. • Fornitura di impianti completi. 	
Montepressa		
Linea di business dedicata alla produzione di forni a gas per riscaldamento billette.	Produzione al servizio dei settori alluminio, rame e ottone.	
PA Produzione impianti di handling		
Linea dedicata alla produzione di impianti di handling.	Prodotti per la movimentazione post scarico (macchinari che riguardano la movimentazione in automatico delle ceste all'interno dello stabilimento produttivo, quali magazzini automatici, carri ponte, monorotaie e linee di imballo post lavorazione).	
Revamping		
Attività di revisione ed efficientamento di presse già a disposizione del cliente, anche di fabbricazione di altri produttori	Attività di revamping	
Services e Spare parts Tooling		
Linea di business dedicata alla fornitura di accessori e ricambistica.	Gli accessori sono progettati e realizzati all'interno del Gruppo e sono principalmente costituiti da punzoni e tacchi in acciai speciali, la cui produzione è destinata sia alle nuove presse di produzione Presezzi, sia a macchinari realizzati da altri costruttori	
Service e Spare parts Servizi		
Linea di business dedicata alla fornitura di servizi	Formazione del personale del cliente all'utilizzo dell'impianto di estrusione e attività postvendita.	
Z.P.E. Forno magnetico (Zero Pollution Energy)		
Forno magnetico in possesso dell'etichetta Environmental Product Declaration (EPD).	<p>Forno magnetico che realizza un processo produttivo di elevata efficienza energetica.</p> <p>Sono presenti due tipologie di forni Z.P.E.:</p> <ul style="list-style-type: none"> • Forno magnetico "Z.P.E. Plus" dotato di una nuova configurazione magnetica • Forno magnetico Z.P.E. a stadi fissi con tavola girevole. 	

Dipendenti

GRI Standards	2-7 2-8 2-30
---------------	--------------------

I dati dell'organico per il triennio considerato 2021-2023 evidenziano un significativo aumento dell'occupazione (18% tra il 31 dicembre 2022 e il 31 dicembre 2023) guidato dall'aumento della produzione e dall'acquisizione di Global Plant Service S.r.l.. L'incidenza dei contratti a tempo determinato (5,7% al 31 dicembre 2023) deriva dal fatto che quasi la metà delle nuove assunzioni riguarda personale under 30, che viene inserito in azienda con tale tipologia contrattuale. Viene applicato per tutti i dipendenti il CCNL Metalmeccanici.

La percentuale di presenza femminile è influenzata dalle caratteristiche del settore e della produzione: i percorsi

formativi sono storicamente carenti dal punto di vista della presenza femminile.

Alla data di pubblicazione del presente documento, il Gruppo Presezzi non ha formalizzato una procedura interna di comunicazione per i dipendenti che non dovessero riconoscersi all'interno delle categorie di genere maschile o femminile. Alla data non risultano peraltro pervenute comunicazioni da parte dei dipendenti che dichiarino di non riconoscersi in tali generi o che abbiano manifestato la volontà di non comunicare il genere nel quale si riconoscono, indipendentemente dai dati anagrafici e sesso biologico.

Totale Dipendenti	2021			2022			2023		
	Donne	Uomini	Totale	Donne	Uomini	Totale	Donne	Uomini	Totale
Presezzi Extrusion S.p.A.	27	141	168	30	166	196	37	200	237
Coim S.r.l.	4	31	35	5	36	41	5	38	43
Totale	31	172	203	35	202	237	42	238	280

Dipendenti per Contratto / genere	2021			2022			2023		
	Donne	Uomini	Totale	Donne	Uomini	Totale	Donne	Uomini	Totale
Tempo determinato	1	8	9	3	24	27	-	16	16
Tempo indeterminato	30	164	194	32	178	210	42	222	264
Totale	31	172	203	35	202	237	42	238	280

Dipendenti per Forma impiego / genere	2021			2022			2023		
	Donne	Uomini	Totale	Donne	Uomini	Totale	Donne	Uomini	Totale
Impiego a tempo pieno	16	162	178	20	193	213	26	228	254
Impiego part-time	15	10	25	15	9	24	16	10	26
Totale	31	172	203	35	202	237	42	238	280

Per lo svolgimento delle proprie attività il Gruppo Presezzi può contare anche su lavoratori non dipendenti. Viene riportata di seguito l'indicazione degli stagisti dei quali il Gruppo si è avvalso nel triennio.

Altri lavoratori	2020			2021			2022		
	Donne	Uomini	Totale	Donne	Uomini	Totale	Donne	Uomini	Totale
Stagisti	-	7	7	-	5	5	1	5	6

Fornitori

GRI Standards	2-6
---------------	-----

Presezzi Group ha sviluppato negli anni per il processo di approvvigionamento un sistema di organizzazioni, persone, attività, informazioni e risorse atto a trasferire un prodotto o un servizio dal fornitore al cliente con lo scopo di rendere l'azienda più efficace, efficiente e pronta a rispondere alle esigenze dei clienti. Il processo comincia con le materie prime, continua con la realizzazione del prodotto finito e termina con la fornitura del prodotto finale al cliente.

Il Gruppo adotta un approccio responsabile per la gestione dell'intera catena di approvvigionamento, dalle piccole aziende locali alle grandi organizzazioni multinazionali, creando relazioni che vanno oltre le mere transazioni commerciali e promuovendo collaborazioni durature e mutuamente soddisfacenti con i partner più qualificati che condividono i principi dell'azienda incentrati su elevata professionalità nella realizzazione di soluzioni di pregio, un servizio post-vendita evoluto e accurato contraddistinto da assistenza preventiva e predittiva che prevede anche servizi di revamping.

FORGIATORI

Acquisti materie prime / semi lavorate

CARPENTERIE

Acquisti strutture saldate

OFFICINE MECCANICHE

Acquisti pezzi meccanici lavorati con diversi gradi di finitura

COSTRUTTORI/RIVENDITORI DI MATERIALE DA COMMERCIO

Acquisti materiale elettrico, oleodinamico e pneumatico.

La provenienza geografica

L'80% dei fornitori si colloca nel Nord Italia, tra le province di **Monza-Brianza, Bergamo, Brescia, Mantova e Verona**. In molti casi si tratta di aziende di piccole-medie dimensioni (dai 20 a 100 dipendenti).

Clienti

GRI Standards	2-6
---------------	-----

Le attività del Gruppo sono principalmente correlate allo sviluppo a industrie produttive di profili di metalli non ferrosi sui mercati dell'edilizia, del ferroviario /aeronautica.

Questo approccio porta a una stretta collaborazione con i clienti, che si trasforma in un rapporto di fiducia e di forza. I clienti sono una grande risorsa per l'azienda, perché è grazie a loro che il Gruppo si è spinto a cercare e progettare

nuovi prodotti, nuove tecnologie. Un indicatore chiave della continua attenzione ai clienti è la capacità di sviluppare nuovi prodotti, cogliendo le esigenze dei clienti.

Il Gruppo conta più di un migliaio di clienti provenienti principalmente dal territorio estero (Europa, America del Nord, Estremo Oriente). Presezzi cerca di instaurare rapporti a lungo termine con i propri clienti, sulla base di contratti differenziati e studiati per singole commesse, anche attraverso i servizi di service su contratti pluriennali.

Innovazione e sviluppo sostenibile

GRI Standards	2-6 3-3
---------------	------------

L'Innovazione nel Gruppo Presezzi si qualifica quale **punto di partenza e obiettivo ultimo, all'interno dei quali si colloca il processo di ideazione, produzione e commercializzazione** dei propri prodotti. L'innovazione di prodotto e di processo sono intesi come fattori chiave di successo, e la capacità del Gruppo di rispondere rapidamente ai cambiamenti del mercato trova le sue fondamenta nella ricerca e lancio sul mercato di nuovi prodotti, soluzioni e/o servizi che soddisfino o incorporino innovazioni tecnologiche significative.

La strategia è quella di **promuovere soluzioni ad alta efficienza tecnologica**, un approccio che intende anche rispondere alla necessità di ridurre gli impatti ambientali, effetti e rischi del cambiamento climatico. Di conseguenza, il Gruppo si impegna nella ricerca e nello sviluppo, concentrandosi su soluzioni per ridurre l'impatto ambientale, con il fine di mantenere la sua posizione di leadership nelle nicchie di mercato in cui opera.

L'innovazione di prodotto e di processo ha rappresentato per il Gruppo uno dei principali motori per la sua crescita negli ultimi anni e costituirà uno degli elementi strategici per lo sviluppo dello stesso in futuro. Inoltre, l'attività di ricerca e sviluppo cresce anche attraverso rapporti consolidati di collaborazione con le principali agenzie di formazione come gli Atenei del capoluogo lombardo.

La natura stessa dei prodotti e servizi e la loro evoluzione richiede, da parte del Gruppo, un costante potenziamento degli stessi e il miglioramento della performance, delle caratteristiche e dell'affidabilità della propria tecnologia.

Per un approfondimento sui brevetti relativi ai sistemi volti al risparmio energetico dei prodotti venduti e sulle Dichiarazioni Ambientale di Prodotto (EPD) ottenuti dal Gruppo Presezzi, si rimanda al capitolo 2.6 Performance di sostenibilità / Gli impatti ambientali / Energia.

Stakeholders

GRI Standards 2-29

Gli stakeholder sono persone o gruppi i cui interessi sono influenzati (o potrebbero esserlo) dalle attività di un'organizzazione. In questo contesto, un "interesse" è definito come qualcosa di valore per una persona o gruppo che può essere influenzato dall'attività di un'organizzazione. Il dialogo costante e il coinvolgimento attivo degli stakeholder interni ed esterni è espressione della responsabilità che il Gruppo ha nei confronti del contesto sociale ed economico nel quale opera. L'attenzione alla qualità delle relazioni con gli stakeholder, espressa anche all'interno del Codice Etico, indirizzata alla comprensione delle loro aspettative e delle loro esigenze, si traduce in un approccio proattivo ed una interazione costante.

L'interazione con gli stakeholder, oltre ad essere essenziale per la creazione di valore a lungo termine, rappresenta un'opportunità di crescita e di arricchimento reciproco.

Attraverso un processo di ascolto il Gruppo ha identificato, i soggetti che rientrano nella sua sfera d'influenza: azionisti, banche e finanziatori, dipendenti, clienti, fornitori di beni e servizi, pubblica amministrazione nazionale e locale, scuole/enti formativi, comunità locali. Gli stakeholder sono

stati identificati grazie alla collaborazione tra i responsabili delle diverse funzioni aziendali e il management, finalizzata all'istaurazione di relazioni attraverso l'utilizzo di diversi canali e strumenti digitali e non.

Gli incontri con gli stakeholder hanno fatto emergere spunti e integrazioni che hanno arricchito i temi rilevanti per la sostenibilità dell'azienda, oltre che offrire riflessioni di potenziale mutuo impegno su strade comuni. Nello specifico sono state avviate e potenziate importanti collaborazioni sul terreno sociale con realtà di volontariato senza scopo di lucro che operano nelle province in cui è presente il Gruppo, con le agenzie di reclutamento del personale in collaborazione con il tessuto imprenditoriale per la presentazione dell'azienda a studenti e potenziali collaboratori, oltre ai tradizionali Open Day organizzati da atenei e istituti scolastici lombardi.

I dipendenti hanno continuato nel 2023 a beneficiare di un sistema strutturato di welfare aziendale con l'obiettivo di incrementarne le potenzialità nel corso degli anni a venire.

Stakeholder Presezi Extrusion Group	Attività di engagement - Progetti – Iniziative - Relazioni
Azionisti	Assemblea azionisti – Bilanci
Banche e finanziatori	Supporto finanziario – Opportunità di investimento
Dipendenti	Relazione e dialogo con area HR – Incontri periodici e informali – Piano formativo – Attività legate allo sviluppo di carriera e valutazione performance – Iniziative di welfare – Indagine di clima aziendale comprensiva di una sezione dedicata ai temi della sostenibilità in azienda
Clienti	Incontri commerciali e visite – Eventi di settore – Attività di marketing – Strumenti di valutazione
Fornitori di beni e servizi	Definizione e condivisione di standard di produzione – Incontri commerciali – Questionari di valutazione
Pubblica amministrazione nazionale e locale	Incontri e comunicazione – Adempimenti e compliance
Scuola/enti formativi	Percorsi di formazione per giovani talenti – Inserimento lavorativo
Comunità locali	Iniziative di support e dialogo – CSR

2.4

Governance e condotta del business

Organi di governo e controllo

GRI Standards	2-9
	2-10
	2-11
	2-15
	2-18
	2-19
	2-20

Il sistema di corporate governance della capogruppo Prezezzi Extrusion S.p.A. è articolato in accordo alla normativa generale e allo statuto sociale, secondo il modello tradizionale:

Assemblea degli azionisti	Materie previste dalla legge e dallo statuto sociale
Consiglio di Amministrazione	Organo di gestione
Collegio sindacale	Organo di controllo

Assemblea degli azionisti

L'Assemblea dei Soci azionisti può riunirsi in sede ordinaria o straordinaria a seconda delle materie che devono essere decise ed approvate (art. 2363 c.c.).

L'Assemblea Ordinaria ha le seguenti competenze (art 2364 c.c.): approva il bilancio; nomina e revoca gli Amministratori, nomina dei Sindaci e del presidente del Collegio Sindacale e, ove previsto, il soggetto a cui è demandato il controllo contabile; determina il compenso degli Amministratori e dei Sindaci, ove non determinato dallo statuto. Il Codice civile definisce inoltre espressamente le competenze dell'Assemblea Straordinaria, inderogabili e che non dipendono dal modello di gestione e controllo adottati dalla Società. L'Assemblea delibera, tra le altre, sulle seguenti materie: scelta di quali Amministratori abbiano la rappresentanza societaria; modificazioni dello statuto; adeguamento dello statuto alle norme di legge.

Consiglio di Amministrazione

Il Consiglio di Amministrazione è l'organo principale del sistema di corporate governance adottato. Oltre alle attribuzioni ad esso spettanti ai sensi della legge e dello statuto, al Consiglio di Amministrazione competono le decisioni più importanti sotto il profilo economico e strategico, ivi comprese le tematiche di sostenibilità. Ad esso sono attribuiti i più ampi poteri di gestione della società, di pianificazione e indirizzo strategico e di creazione di valore, finalizzati al perseguimento di obiettivi di crescita sostenibile nel lungo termine.

Per il triennio 2022-2024 il Consiglio di Amministrazione, nominato dall'Assemblea degli azionisti del 28 giugno 2022, è composto da due amministratori, uno di età compresa tra i 30 e i 50 anni e l'altro di età superiore a 50 anni:

Consiglio di Amministrazione

Valerio Prezezzi	Presidente del Consiglio di Amministrazione	Esecutivo
Bruno Prezezzi	Amministratore Delegato	Esecutivo

Tenuto conto della natura societaria e della composizione del Consiglio di Amministrazione, la retribuzione del massimo organo di governo non è definita sulla base di specifica procedura formalizzata. In modo analogo, non sono al momento previsti processi di valutazione formalizzati della performance.

Collegio Sindacale

Al Collegio Sindacale spetta il compito di vigilare sull'osservanza della legge e dello statuto, sul rispetto dei principi di corretta amministrazione, sull'adeguatezza del sistema di controllo interno e sull'assetto organizzativo, amministrativo e finanziario. I membri del Collegio Sindacale per il triennio 2022-2024 sono stati nominati dall'Assemblea degli azionisti del 28 giugno 2022.

Collegio Sindacale

Enrico Brambilla	Presidente
Alessandro Cella	Sindaco effettivo
Silvia Ottone	Sindaco effettivo
Facchin Assi Marco	Sindaco supplente
Colombo Paolo Giacomo	Sindaco supplente

Società di Revisione

L'attività di revisione legale dei conti per gli esercizi 2023-2025 è stata affidata dall'Assemblea degli Azionisti del 12/07/2023 alla società di revisione Audirevi S.p.A.. La società di revisione è nominata in conformità allo statuto dall'Assemblea degli Azionisti, su proposta del Collegio Sindacale e svolge la propria attività in maniera indipendente e autonoma.

Conflitti di interesse

Il sistema di Governance di Presezzi Extrusion Group si basa sulla trasparenza dei processi di formazione delle decisioni aziendali, su un efficace sistema di controllo interno e sulla verifica dei potenziali conflitti di interesse del management. Tutte le attività sono gestite nel rispetto della normativa e sono pertanto evitati comportamenti e atti incompatibili con gli obblighi connessi ai rapporti intrattenuti con il Gruppo.

Per garantire la massima trasparenza, Presezzi Extrusion Group e i propri dipendenti si impegnano a non trovarsi in situazioni di conflitto di interessi con dipendenti di qualsiasi Authority e loro familiari. Ciascun dipendente che ritenga di trovarsi in una situazione di conflitto tra il proprio interesse personale, per suo conto o per conto di terzi, e gli interessi della Società, è tenuto a darne comunicazione immediata al proprio superiore gerarchico.

Struttura organizzativa Il processo di delega

GRI Standards	2-12 2-13 2-14 2-16 2-17
---------------	--------------------------------------

La struttura organizzativa del Gruppo è articolata e prevede Direzioni operative, funzionali al perseguimento degli obiettivi aziendali e all'adozione di buone pratiche anche sotto il profilo della sostenibilità. In particolare, il CdA supervisiona, revisiona e approva i contenuti dell'informativa di sostenibilità, comprese l'approvazione dei temi materiali e la definizione delle azioni per la sostenibilità.

Le figure responsabili delle direzioni operative, nell'ambito delle proprie competenze, riferiscono all'Amministratore delegato in merito a problematiche e criticità emerse nello svolgimento delle proprie attività o di cui abbiano avuto comunque notizia, affinché l'Amministratore delegato possa prendere le opportune iniziative, anche sulle tematiche di sostenibilità. Nel corso del 2023 non sono pervenute segnalazioni relativamente a criticità.

Comitato di sostenibilità

Al fine di raccogliere, elaborare e portare a sintesi tutti gli stimoli che in materia di sostenibilità provengono dagli stakeholder di riferimento, è stato creato nel corso del 2023 un **comitato multifunzionale** incaricato di integrare la gestione della sostenibilità in tutte le aree di attività del Gruppo. Il Comitato ha intrapreso i lavori nel settembre 2023 con la funzione di garantire un allineamento rispetto alle attività in corso e alle azioni di miglioramento. Ha inoltre la responsabilità di coordinare le attività di sostenibilità e diffondere la cultura della sostenibilità all'interno del Gruppo, di promuovere il dialogo con gli stakeholder e di gestire i rischi legati alle tematiche di sostenibilità in collaborazione con le funzioni preposte, supportando le diverse aree aziendali nell'individuazione delle opportunità di miglioramento, contribuendo così alla creazione di un successo sostenibile.



Direzione

Funzioni e responsabilità

Direzione operativa	<p>Dirige le unità dedicate alla produzione e tutte le attività corrispondenti (tra queste gli uffici logistica, cantieri e customer service) confrontandosi costantemente con l'Amministratore Delegato.</p> <p>Monitoraggio del rispetto degli standard di efficienza e qualità e verifica l'applicazione delle linee guida relative al rispetto delle norme internazionali in materia di ambiente, anticorruzione in piena sintonia con il Codice etico aziendale, per il corretto svolgimento di tutte le attività sia presso i cantieri dislocati nel mondo sia presso gli stabilimenti del Gruppo.</p> <p>La Direzione operativa ha invece la responsabilità di sovrintendere, pianificare e monitorare tutte le fasi di lavoro relative alle seguenti unità aziendali: Automazione, Elettrica, Officina Meccanica (produzione macchine e impianti, verniciatura e piping, supporto tecnico after sales e revamping), Unità Magazzino e logistica, , Ufficio Ricambi e Ufficio Service.</p>
Direzione QHSE	<p>Direzione aziendale che garantisce il rispetto del Sistema di gestione per la Qualità e Sicurezza aziendale (ISO 9001 e 45001) con autorità specifica, al fine di permettere l'efficace gestione e sviluppo del Sistema.</p> <p>A lei spetta il controllo costante del rispetto dei programmi di monitoraggio e manutenzione secondo scadenziari definiti e la pianificazione e la puntuale attuazione dei piani di formazione e di addestramento del personale sotto il profilo della sicurezza, oltre al coordinamento delle visite ispettive interne e la promozione della cultura della sicurezza in azienda.</p>
Direzione Risorse Umane	<p>Gestione e sviluppo del Capitale umano e i processi relativi al personale, tramite azioni improntate al rispetto dell'uguaglianza e della non discriminazione a cominciare dall' iter di selezione delle risorse. Tra le responsabilità anche la pianificazione di programmi aggiornati di formazione improntati alla crescita delle singole risorse, l'affiancamento in un processo di crescita professionale e la cura delle relazioni sindacali per garantire il pluralismo e il rispetto dei diritti dei lavoratori.</p>
Direzione Acquisti	<p>Coordina le attività di approvvigionamento di beni e materiali attraverso un confronto periodico con la Direzione aziendale. Nello svolgimento delle sue mansioni garantisce la corretta attuazione dei controlli stabiliti sui fornitori, a cominciare dai criteri di selezione degli stessi che rispondono a standard di rispetto dei diritti umani e dei diritti dei lavoratori, la corretta attuazione di pratiche rispettose dell'ambiente e il conseguimento di certificazioni di qualità.</p>
Direzione amministrativa	<p>Coordina tutta la struttura amministrativa secondo le direttive del CdA e tra le sue attività figurano la pianificazione delle risorse economiche, la valutazione dei piani finanziari e la predisposizione del budget secondo i tempi e le modalità stabiliti dalle procedure aziendali, oltre all'analisi dei flussi finanziari e al monitoraggio di scostamenti importanti che impattano sull'andamento economico della Società.</p> <p>La stretta collaborazione con il Management aziendale riguarda il supporto alla definizione delle strategie, attraverso puntuali analisi e report economico-finanziari. A lei compete la gestione dei rapporti con numerosi stakeholder chiave come gli istituti di credito, i Sindaci e le Società di revisione.</p>
Direzione commerciale	<p>Funzione affidata al Presidente del Gruppo, il quale definisce la politica e le strategie commerciali per il conseguimento del posizionamento competitivo dell'azienda nel mercato di riferimento.</p> <p>La Direzione commerciale si impegna anche per la promozione dell'immagine aziendale e per l'implementazione di attività di marketing, di ricerca e sviluppo per garantire performance elevate e al contempo sempre più rispettose degli standard internazionali sotto il profilo ambientale e sociale</p>
Direttore project manager	<p>Il Gruppo si avvale di un ufficio Project Management che riveste un ruolo primario e si avvale di un team qualificato. La funzione è incaricata di sovrintendere l'avvio e lo svolgimento di un progetto in tutte le sue fasi evolutive fino alla realizzazione delle commesse. Suo compito principale è quello di raggiungere gli obiettivi prefissati rispettando tempi, costi e qualità stabiliti dalla Direzione operativa per ogni specifico progetto, seguendo il cliente fin dal lancio della commessa e dialogando con lui per soddisfare richieste ed esigenze compatibilmente con le politiche e le decisioni aziendali, curando in particolar modo l'allocazione ottimale delle risorse.</p>

Il Codice etico

La condotta responsabile del business

GRI Standards	2-23 2-24 2-26
---------------	----------------------

Il Gruppo Presezzi adotta comportamenti nel rispetto di elevati standard etici nella conduzione della propria attività rappresenti una condizione indispensabile per il suo successo, la reputazione e un patrimonio essenziale dell'organizzazione.



L'adozione di un Codice Etico volto a regolare, attraverso l'individuazione di norme comportamentali, l'attività e l'operato di tutti coloro che agiscono in nome e per conto di Presezzi Extrusion Group, poggia su un set di principi condivisi in tutto il Gruppo: lealtà, moralità, onestà, eguaglianza e professionalità sono alcuni dei valori che guidano la condotta di Presezzi Extrusion S.p.A. e delle sue controllate.

Il Codice Etico è stato definito sulla base delle principali linee guida e standard internazionali in materia di gestione responsabile del business ed è portato a conoscenza di tutti i destinatari mediante idonee attività di formazione e informazione. In particolare, il Gruppo, si prefigge di preservare l'integrità e la correttezza nello svolgimento della propria attività, oltre a garantire il rispetto di leggi, regolamenti, linee guida e best practice di settore, applicabili nei diversi Paesi nei quali opera. Il Codice Etico offre a tutti i suoi destinatari un quadro organico di riferimento delle disposizioni e procedure vigenti in materia di prevenzione dei rischi di pratiche illecite e di contrasto ai fenomeni corruttivi.

Whistleblowing – Il sistema di segnalazione

Il 10 marzo 2023, il Consiglio dei Ministri ha approvato in via definitiva il decreto legislativo che recepisce la direttiva (UE) 2019/1937 del Parlamento europeo e del Consiglio, la cd. Direttiva Whistleblowing. Il decreto è entrato in vigore il 15 luglio 2023 e il Gruppo Presezzi ha adempiuto ai nuovi obblighi in materia di Whistleblowing secondo le tempistiche indicate dalla normativa.

Nell'ambito delle previsioni normative, il Gruppo ha istituito un canale per permettere ai whistleblower di effettuare segnalazioni di condotte illecite rilevanti ai sensi del D. Lgs. 231/2001, illeciti che rientrano nell'ambito di applicazione degli atti dell'Unione Europea o nazionali relativi ai settori individuati dal D. Lgs. 24/2023 o violazioni delle procedure aziendali. Il Gruppo Presezzi ha quindi predisposto una piattaforma dedicata, a disposizione degli stakeholder interni ed esterni, per l'invio di tali segnalazioni ([Canale di segnalazione eventi potenzialmente illeciti secondo il D.Lgs.24/2023 \(wallbreakers.it\)](#)), idonea a garantire la riservatezza del segnalante.

Le segnalazioni sono gestite da un soggetto esterno qualificato e indipendente, nel rispetto della normativa vigente.

Il Gruppo si impegna a promuovere e sviluppare adeguati programmi di formazione e sensibilizzazione relativa alla procedura per la segnalazione di violazioni, con l'obiettivo di rafforzare la propria cultura della compliance e aumentare la comprensione e la consapevolezza dell'importanza dei sistemi di Whistleblowing. Tra gli obiettivi di sostenibilità fissati per il 2024 c'è l'adozione del Modello di Organizzazione e Controllo 231 (MOGC ex D. Lgs. 231/01), che rafforzerà l'impegno in termini di etica del business del Gruppo Presezzi e di opportunità per i dipendenti di collaborare alla rimozione di ogni tipo di criticità riscontrata.

Alla data di pubblicazione del presente documento non sono state ricevute segnalazioni di illeciti di qualsiasi natura.

Sistemi di gestione e certificazioni

GRI Standards	2-23 2-24 2-25
---------------	----------------------

Prezezzi Extrusion S.p.A. ha adottato quali linee guida per la conduzione delle proprie attività un Sistema di Gestione Integrato Qualità e Sicurezza. Obiettivo del sistema integrato è assicurare non soltanto che i processi aziendali rispondano ai requisiti minimi legislativi, ma una maggiore efficacia gestionale e la ricerca di soluzioni che consentano una ottimizzazione dell'utilizzo di risorse, alla verifica dell'efficienza dei processi.

Sistemi di gestione Prezezzi Extrusion S.p.A.

UNI EN ISO 9001:2015 – Sistema di Gestione per la Qualità

Il sistema di gestione certificato ISO 9001 viene utilizzato sia nei settori privati sia in quelli pubblici per aumentare la fiducia nei prodotti e servizi forniti dalle aziende, tra partner commerciali nelle relazioni business-to-business, nella scelta dei fornitori nelle supply chain.

Il Sistema di Gestione per la Qualità è una raccolta di politiche, processi, procedure documentate e registrazioni. L'insieme di documenti definisce le regole interne con cui l'azienda crea e fornisce il prodotto o il servizio ai clienti. Il Sistema di Gestione della Qualità deve essere realizzato su misura per le necessità dell'azienda e del prodotto o servizio che offerto.

UNI EN ISO 45001:2018 - Sistemi di gestione per la salute e sicurezza sul lavoro

La certificazione secondo la norma UNI ISO 45001 ha l'obiettivo di una maggior tutela della sicurezza sul lavoro e la riduzione del numero di infortuni, dei mancati infortuni e delle malattie professionali, contribuendo a minimizzare i costi sociali ed economici della non sicurezza, e rendendo il sistema produttivo più efficiente.

Favorisce inoltre una maggiore efficienza dei processi interni, anche attraverso l'integrazione con altri sistemi di gestione, come per esempio la qualità (UNI EN ISO 9001). Per gli stakeholder aziendali, la certificazione del sistema di gestione per la salute e sicurezza rappresenta un valore socioeconomico misurabile, attraverso comportamenti etici e responsabili, competenza e cultura dell'organizzazione. Stabilisce un quadro per migliorare la sicurezza, ridurre i rischi in ambito lavorativo e migliorare la salute e il benessere dei lavoratori, permettendo così di aumentare le performance in materia di salute e sicurezza a qualsiasi organizzazione che scelga di certificare sotto accreditamento il sistema di gestione.

Per i dipendenti, l'applicazione di un sistema di gestione certificato secondo la UNI ISO 45001 offre la garanzia di lavorare in una realtà che considera essenziali la loro salute e sicurezza, con ricadute positive in termini di motivazione e gratificazione, e conseguente miglioramento della produttività. Ai fini della prevenzione, per l'impresa è fondamentale il coinvolgimento del personale nella segnalazione di mancati infortuni e situazioni pericolose. Viene rafforzata anche la fidelizzazione, poiché un lavoratore soddisfatto è meno propenso a cambiare azienda e questo comporta un risparmio dei costi richiesti dal turnover.

Compliance

GRI Standards	2-27
---------------	------

Come richiamato dal proprio Codice Etico, Prezezzi Extrusion Group applica, quale regola generale per la condotta del business, il rigoroso rispetto delle leggi e dei regolamenti.

Ambiente

Nel periodo oggetto di rendicontazione (2021-2023) non sono insorti dei contenziosi di carattere ambientale. Alla data di redazione del presente documento, non sono peraltro in essere contenziosi di carattere ambientale che abbiano dato origine a sanzioni di rilievo per non conformità a leggi, normative, regolamenti in materia ambientale.

Area sociale ed economica

Nel periodo rendicontato (2021-2023) non sono insorti contenziosi o casi di violazioni di leggi e/o regolamenti rilevanti relativi a disposizioni di carattere sociale ed economico. Nessuna sanzione significativa avente tale natura è stata ricevuta nell'arco temporale e non si segnalano procedimenti di rilievo al riguardo.

Associazioni

GRI Standards	2-28
---------------	------

A partire dal 2022 Prezezzi Extrusion Group è associata a Confimi - Confederazione dell'Industria Manifatturiera Italiana e dell'Impresa Privata. In precedenza, era associata ad Assolombarda.

2.5 Impatti e temi materiali

Gli impatti e i temi materiali secondo i GRI Standards

GRI Standards 3-1

Secondo i GRI Standard, gli **impatti** si riferiscono agli effetti che un'impresa ha o potrebbe avere a livello **economico, ambientale e sociale**, inclusi quelli sui diritti umani, quale conseguenza delle proprie attività o delle relazioni di business e commerciali. Gli impatti possono essere effettivi o potenziali, negativi o positivi, di breve o di lungo termine, intenzionali o non intenzionali, reversibili o irreversibili, e rappresentano il contributo positivo o negativo dell'organizzazione allo sviluppo sostenibile. Gli impatti, secondo la loro diversa natura (economici, ambientali e sociali) sono correlati tra loro e indicano il **contributo dell'impresa, negativo o positivo, allo sviluppo sostenibile**. Gli impatti più significativi, come identificati dall'impresa adottando l'approccio descritto nei successivi paragrafi, rappresentano i temi materiali (Material Topic).

Unione Europea - La Direttiva EU 2022/2464 e la doppia materialità

La Direttiva EU 2022 / 2464 (CSRD Corporate Sustainability Reporting Directive) approvata dal Parlamento Europeo nel mese di novembre 2022 e che entrerà in vigore a partire dalla rendicontazione relativo all'esercizio 2024, ha integrato la definizione di temi materiali, introducendo il concetto di doppia materialità. Secondo tale approccio, i temi materiali sono a) ambiti e tematiche di governance, ambientale e sociale sui quali l'impresa, attraverso la propria attività, ha un impatto rilevante (Impact Materiality); b) aspetti che possono avere impatti significativi sullo sviluppo, le prestazioni e, di conseguenza, sul valore finanziario di un'impresa (financial Materiality).

Il presente documento, non essendo ancora entrata in vigore la Direttiva EU 2022/2464, è redatto secondo quanto previsto dai GRI Standards, adottando la definizione di temi materiali come da GRI Standards. Le due direzioni della materialità sono strettamente interconnesse. Gli impatti delle attività e dei rapporti di business di un'impresa sull'economia, sull'ambiente e sulle persone possono tuttavia avere conseguenze positive e negative anche sull'operatività o la reputazione dell'impresa e pertanto, in molti casi, tali conseguenze sono anche finanziarie o potrebbero diventarlo nel medio e lungo termine. Comprendere tali impatti è pertanto necessario per un'impresa al fine di identificare eventuali rischi e opportunità rilevanti connessi a tali impatti e che possono influenzare il valore dell'impresa e, di conseguenza, le relazioni con i propri stakeholder e la posizione competitiva sul mercato di riferimento.

Il processo di identificazione - valutazione e prioritizzazione delle tematiche

GRI Standards 3-1

Il processo di analisi identificazione, valutazione e successiva prioritizzazione dei temi materiali ai fini del presente Bilancio Integrato è stato condotto secondo quanto richiesto dai GRI Standards.

Comprensione del contesto dell'organizzazione

Lo scenario e quadro di riferimento del Gruppo Presezzi, il modello di business, le attività e relazioni commerciali, così come il contesto di sostenibilità e l'analisi degli stakeholder, sono riportati nel precedente capitolo 2.1, 2.2, 2.3 del presente documento.

Individuazione di impatti effettivi e potenziali

Gli impatti effettivi e potenziali sull'economia, sull'ambiente e sulle persone, compresi quelli sui diritti umani, nell'ambito delle attività e delle relazioni di business del Gruppo hanno comportato un'attività di analisi di fonti esterne, fonti interne, unitamente al coinvolgimento specifico di alcune categorie di stakeholder, quale parte del processo di confronto e di ascolto degli stessi.

Fonti Esterne

Indagini di settore
EU aluminium circular action plan
World Economic Forum - Strategic Intelligence / Global Risk Report
OECD Due Diligence Guidance Responsible Business Conduct
OECD Framework for assessment Nature related financial risk
International Labour Organization (ILO), 2022. Transforming enterprises through diversity and inclusion.
United Nations Human Rights (UNHR), 2011. Guiding Principles on Business and Human Rights. Implementing the United Nations "Protect, Respect and Remedy" Framework.
International Labour Conference 111th Session, 2023 - Advancing Social Justice
Convention on Biological Diversity (2022), Kunming-Montreal Global Biodiversity Framework
SASB - Industry Standards
ESRS European Sustainability Reporting Standards
IFRS-S
Benchmarking temi materiali
Benchmarking policies
Benchmarking rischi

Fonti interne

Piano di Sostenibilità
Codice Etico
Quality and Safety Policy
Certificazioni ISO
Autorizzazioni Emissioni
Sistemi di gestione / analisi contesto - documenti di riesame per la Direzione
EPD
DVR
Cicli produttivi
Questionari ESG banche

L'analisi dei SASB – Sustainability Accounting Standards - Materiality Finder - SASB - Il tool di ricerca è tra gli strumenti definiti dal SASB – Sustainability Accounting Standards Board, Standard Setter oggi parte della Fondazione IFRS. Attraverso tale strumento, articolato per settori e temi materiali è possibile identificare, per il settore di riferimento le tematiche che potrebbero influire sulle condizioni finanziarie o sulle prestazioni operative delle aziende. L'analisi è stata effettuata con lo scopo principale di verificare la coerenza dei temi materiali identificati con quanto risultante dal Materiality Finder SASB.

L'analisi effettuata per Presezzi Extrusion Group si è concentrata sui settori: Industrial Machinery & Goods / Metals & Mining. L'individuazione e la valutazione costante degli impatti comportano il coinvolgimento dei principali stakeholder, attività svolte in modo sistematico, quale parte del modello di business, indipendentemente dalla procedura di rendicontazione di sostenibilità.

Ai fini dell'aggiornamento di analisi dei temi materiali si è inoltre tenuto conto dei risultati dell'indagine di clima aziendale, effettuata nel corso del 2023. Il dialogo con tutti gli stakeholder rimane comunque alla base della definizione delle fonti interne utilizzate per l'individuazione dei temi materiali

Valutazione e prioritizzazione degli impatti

La fase di valutazione della significatività degli impatti identificati ha l'obiettivo di stabilire la loro priorità. La definizione delle priorità consente all'impresa di determinare i temi materiali da rendicontare, ma, soprattutto, di definire in modo più efficace e secondo una logica di rilevanza gli impegni e le azioni necessarie per affrontare gli impatti. La rilevanza di un impatto dipende dalle condizioni specifiche di un'impresa, dal settore nel quale opera e dal suo modello di business.

La rilevanza di un impatto negativo effettivo dipende dalla gravità dell'impatto stesso, mentre quella di un impatto negativo potenziale dipende dalla gravità e dalla probabilità dell'impatto. La gravità è definita dai GRI Standards sulla base di tre dimensioni: a) scala: quanto grave è l'impatto; b) ambito: quanto diffuso è l'impatto; c) caratteristiche di irrimediabilità.

La rilevanza di un **impatto positivo** effettivo dipende dalla scala e dall'ambito dell'impatto stesso, mentre la portata di un potenziale impatto positivo dipende sia dalla scala e dall'ambito sia dalla probabilità dell'impatto stesso. Nel caso di impatti positivi, la scala di un impatto si riferisce ai benefici reali e/o potenziali dell'impatto stesso, mentre l'ambito si riferisce alla sua effettiva o possibile ampiezza.

La conclusione del processo ha riguardato l'assegnazione della priorità (prioritizzazione) agli impatti individuati e valutati, in relazione alla loro importanza e sulla base di una soglia (threshold) definita a tale scopo. Gli impatti che sono stati identificati come maggiormente rilevanti sono oggetto di rendicontazione all'interno del presente documento.

I temi materiali

GRI Standards	3-2
---------------	-----

I risultati delle attività svolte sono sintetizzati nella successiva tabella, che evidenzia i temi materiali, le aree di impatto sottostanti (descrizioni e le ragioni della rilevanza dei temi selezionati), le caratteristiche del tema materiale, gli indicatori specifici (GRI Standards) utilizzati per la rendicontazione, riportati in dettaglio nel GRI Content Index, parte integrante del presente documento. I temi materiali vengono raggruppati secondo la classificazione ESG (Environmental, Social, Governance), peraltro prevista dalla Direttiva EU 2022/2464 (CSRD).

Temi materiali				
		Sintesi	Caratteristiche	GRI Topic Standards
E Ambientali				
	Consumi energia ed efficienza energetica	Impatto negativo: impatto relativo al consumo di energia del Gruppo nei processi di lavorazione e azioni di efficientamento energetico	Effettivo: utilizzo dell'energia per i processi di lavorazione industriale Diretto e tramite le relazioni commerciali (partner, fornitori) Di breve-medio-lungo termine (strutturale rispetto al modello di business) Previsto: in quanto connesso ai processi produttivi attuali	GRI 302 Energia
	Emissioni CO ₂ e cambiamenti climatici	Impatto negativo: emissioni di CO ₂ derivanti dai processi di lavorazione interni e lungo la catena di fornitura, e riduzione delle stesse per la mitigazione degli effetti sul cambiamento climatico Emissioni dirette (GHG Scope 1): gas naturale / carburanti Emissioni indirette (GHG Scope 2): utilizzo energia elettrica (in prevalenza) Emissioni indirette-altre (GHG Scope 3): emissioni indirette derivanti da attività a monte e a valle del Gruppo	Effettivo: produzione di emissioni a seguito dei processi di lavorazione industriale Diretto e tramite le relazioni commerciali (connesso ai processi di lavorazione / logistica) Di breve-medio-lungo termine (strutturale rispetto al modello di business) Previsto: in quanto connesso a processi produttivi attuali	GRI 305 Emissioni
	Uso delle risorse ed economia circolare	Impatto negativo: gestione responsabile dei rifiuti pericolosi e non pericolosi generati, e applicazione dei principi dell'economia circolare per la diminuzione degli impatti negativi sull'ambiente	Effettivo: produzione di rifiuti a seguito dei processi di lavorazione industriale Diretto (connesso ai processi di lavorazione) Di breve-medio-lungo termine (strutturale rispetto al modello di business) Previsto: in quanto connesso a processi produttivi attuali	GRI 306 Rifiuti
	Catena di fornitura sostenibile	Impatto negativo: selezione e qualifica dei fornitori attraverso criteri e parametri di sostenibilità/ESG; monitoraggio degli impatti ambientali e sociali nelle filiere produttive che l'azienda potrebbe causare o a cui potrebbe contribuire attraverso le proprie attività o attraverso attività collegate o propri rapporti commerciali / impatto ambientale lavorazioni / produzione a monte (upstream)/ interruzioni del flusso di prodotti (materie prime / parti di prodotto)	Potenziale: depauperamento di risorse ambientali, violazioni in materia di diritti e comportamenti non conformi e rispettosi della legalità Diretto e tramite le relazioni commerciali (correlato al modello di business / rischi e opportunità interni ed esterni all'organizzazione) Di breve-medio-lungo termine (strutturale rispetto al modello di business) Previsto: in quanto connesso a processi produttivi attuali	GRI 308 Valutazione ambientale dei fornitori GRI 414 Valutazione sociale dei fornitori





S Social				
Risorse umane: occupazione e sviluppo competenze	<p>Impatto positivo: gestione delle risorse e pianificazione funzionale all'allineamento delle competenze alle esigenze tecnico-professionali richieste dal settore</p> <p>Supporto e sviluppo di competenze distintive necessarie e coerenti con le strategie aziendali</p> <p>Capacità di attrarre e trattenere talenti, grazie allo sviluppo e all'implementazione di piani mirati allo sviluppo delle competenze e alla creazione di percorsi di carriera</p>	<p>Effettivo: connotato alla realtà industriale Diretto e tramite le relazioni commerciali (ripercussioni finanziarie / output finale) Di breve-medio-lungo termine (strutturale rispetto al modello di business) Previsto: in quanto connesso ai processi produttivi attuali</p>	GRI 401 Occupazione	
Salute e sicurezza sul lavoro	<p>Impatto negativo: impatti sulla salute e sicurezza delle persone del Gruppo. Azioni e sistemi di prevenzione e mitigazione del rischio e della gravità degli impatti</p>	<p>Potenziale: connotato ai processi produttivi attuali / Potenziale: aumento della probabilità di infortuni e malattie professionali in assenza di adeguata formazione Diretto: in quanto ricade sulla popolazione aziendale Di breve-medio-lungo termine (strutturale rispetto al modello di business) Previsto: in quanto connesso ai processi produttivi attuali</p>	GRI 403 Salute e sicurezza sul lavoro	
Risorse umane: Diversità, Equità, Inclusione	<p>Impatto positivo: garantire un ambiente di lavoro che tuteli le pari opportunità, la valorizzazione delle diversità, l'adozione di strumenti di welfare, la work-life balance e l'inclusione</p>	<p>Effettivo: connotato alle dinamiche di lavoro Diretto: in quanto ricade sulla popolazione aziendale Di breve-medio-lungo termine (strutturale rispetto al modello di business) Previsto: in quanto connesso ai processi produttivi attuali</p>	GRI 405 Diversità e pari opportunità GRI 406 Non discriminazione	
Innovazione e partnership	<p>Impatto positivo: sviluppo e innovazione di prodotti e servizi / progetti ed iniziative di supporto e sviluppo economico, sociale e culturale della comunità e del territorio di riferimento (acquisto di prodotti da fornitori locali), partnership con istituzioni del territorio (Enti, Autorità locali, Istituti) / brand reputation / creazione di valore economico</p>	<p>Effettivo: in quanto connotato alla strategia aziendale Diretto e tramite le relazioni commerciali (interconnessione alla strategia aziendale – clienti, partner, etc.) Di breve-medio-lungo termine (strutturale rispetto al modello di business) Previsto: in quanto connesso ai processi produttivi attuali</p>	Tema rendicontato con informativa generale (GRI 2)	
Qualità e sicurezza del prodotto	<p>Impatto negativo: realizzazione di prodotti che salvaguardino la salute e la sicurezza del cliente finale, coerenti con le diverse aspettative e bisogni, nel rispetto della normativa di riferimento / brand reputation / sicurezza prodotto / performance aziendale</p>	<p>Potenziale: qualità non conforme e possibili rischi per la salute dei clienti Diretto e tramite le relazioni commerciali (lavorazioni esterne) Di breve-medio-lungo termine (strutturale rispetto al modello di business) Previsto: in quanto connesso ai processi produttivi attuali</p>	GRI 416 Salute e sicurezza dei clienti GRI 417 Marketing ed etichettatura	
G Governance				
Performance economica e distribuzione di valore	<p>Impatto positivo: sostenibilità economica dell'organizzazione / generazione di risultati economici positivi e capacità di generazione di cassa per consentire la distribuzione di valore finanziario a tutti gli stakeholder / solidità patrimoniale e finanziaria / business continuity</p>	<p>Effettivo: creazione di valore economico generato e distribuito Diretto e tramite le relazioni commerciali (clienti, partner, fornitori, etc.) Di breve-medio-lungo termine (strutturale rispetto al modello di business) Previsto: in quanto connesso ai processi produttivi attuali</p>	GRI 201 Performance economiche	
Etica e integrità condotta del business	<p>Impatto negativo: impatto in termini di potenziali conseguenze su reputation e continuità dell'impresa derivanti da una condotta del business non conforme a criteri di etica e integrità</p>	<p>Potenziale: mancato rispetto criteri di etica e integrità nella condotta del business Diretto e tramite le relazioni commerciali (clienti, partner, fornitori, etc.) Di breve-medio-lungo termine (strutturale rispetto al modello di business) Previsto: possibile in quanto legato ai processi produttivi attuali</p>	GRI 205 Anticorruzione GRI 206 Comportamento anticoncorrenziale GRI 207 Tasse GRI 418 Privacy dei clienti	

Temi materiali – Obiettivi ed azioni

GRI Standards 3-3

Gli impegni del Gruppo rispetto ai temi materiali identificati sono rappresentati nella grafica successiva, che evidenzia la correlazione e coerenza con gli SDGs – Sustainable Development Goals dell'Agenda 2030 delle Nazioni Unite.

Tema materiale	Obiettivo piano sostenibilità		SDGs Sustainable Development Goals			
	Descrizione	Azioni	Indicatori	Timeline	SDG	Target (abstract)
Ambientali						
Consumi energia ed efficienza energetica	Gestione e riduzione dei consumi energetici attraverso l'utilizzo di energia rinnovabile	Aumento dell'incidenza di approvvigionamenti green (es. pannelli fotovoltaici, fornitori)	Energia rinnovabile consumata / tot. Energia consumata	2024-2025		7.2 Aumentare la quota di energie rinnovabili nel consumo totale di energia 7.a Accrescere la cooperazione internazionale per facilitare l'accesso alla ricerca e alle tecnologie legate all'energia pulita,
Emissioni CO2 e cambiamenti climatici	Impronta di carbonio (Carbon Footprint): quantificazione e rendicontazione delle emissioni, dirette o indirette di gas effetto serra (GHG) / Gestione e monitoraggio	Attuazione del piano di miglioramento	CO ₂ non emessa	2024-2025		13.2 Integrare le misure di cambiamento climatico nelle politiche e strategie adottate
		Acquisizione di due etichette EPD su disoleatore e L.E.C. Stirrer	LCA Assessment	2024		
		Aggiornamento EPD	Revisione EPD alla metà temporale della sua validità	2024		
Gestione – produzione rifiuti ed economia circolare	Gestione sostenibile dei rifiuti prodotti	Mantenimento dell'alta quota di rifiuti destinati a operazioni di recupero	% rifiuti destinati a recupero/ Rifiuti tot	2024-2025		12.5 Entro il 2030, ridurre in modo sostanziale la produzione di rifiuti attraverso la prevenzione, la riduzione, il riciclo e il riutilizzo
		Analisi sulla circolarità dei prodotti e materiali aziendali		2024-2025		
Catena di fornitura sostenibile	Ridurre gli impatti socio-ambientali connessi alla supply chain	Svolgimento di audit periodici di valutazione fornitori e contestuale miglioramento della scheda di progetto interna	Adozione ISO 9001, 14001 e 45001 da parte dei fornitori o presenza di sistemi di gestioni simili/ sviluppati internamente	2024		8.2 Raggiungere standard elevati di produttività economica attraverso la diversificazione, il progresso tecnologico e l'innovazione
				2024		8.8 Proteggere il diritto al lavoro e promuovere un ambiente lavorativo sano e sicuro per tutti i lavoratori
	Redazione di un codice di condotta fornitori			2024		12.2 Raggiungere la gestione sostenibile e l'utilizzo efficiente delle risorse naturali
	Monitoraggio dei fornitori aderenti ad Open-es			2024-2025		12.4 Raggiungere una gestione eco-compatibile dei rifiuti durante il loro intero ciclo di vita e ridurre sensibilmente il loro rilascio in aria, acqua e suolo per minimizzare il loro impatto negativo sulla salute umana e sull'ambiente

Tema materiale	Obiettivo piano sostenibilità				SDGs Sustainable Development Goals	
	Descrizione	Azioni	Indicatori	Timeline	SDG	Target (abstract)
Sociali						
Risorse umane: occupazione e sviluppo competenze	Rafforzamento delle competenze delle risorse umane e attrazione dei talenti	Definizione e attuazione del piano di "on-boarding"	Ore dedicate all'on-boarding	2024		4.4 Aumentare il numero di giovani e adulti con competenze specifiche – anche tecniche e professionali -per l'occupazione, posti di lavoro dignitosi e per l'imprenditoria
	Attrazione di nuovi talenti	Continuità delle relazioni con gli istituti formativi	Nr. stage / Nr. assunzioni Nr. ore formative / stage	2024 - 2025		4.7 Garantire che tutti i discenti acquisiscano la conoscenza e le competenze necessarie a promuovere lo sviluppo sostenibile, la valorizzazione delle diversità culturali.
		Stakeholder engagement con le università	Candidati alto potenziale Success Ratio Sourcing channel effectiveness	2024-2025		17.17 Incoraggiare e promuovere partnership efficaci nel settore pubblico, tra pubblico e privato e nella società civile basandosi sull'esperienza delle partnership e sulla loro capacità di trovare risorse
		Implementazione di una strategia formalizzata di talent acquisition	Nr. stage / Nr. assunzioni Nr. ore formative / stage	2024-2025		
	Formazione interna sui temi della sostenibilità con il coinvolgimento dei reparti QHSE e HR	Introduzione di specifici momenti di formazione sul tema sostenibilità	Numero di incontri / iniziative	2024		
Salute e sicurezza sul lavoro	Conformità normativa e miglioramento delle condizioni di salute e sicurezza dei lavoratori grazie al SGSL	Potenziare sia la formazione che l'informazione su H&S (es. pillole video)	Aumento ore di formazione dedicate all'area H&S Affiancamento di un tutor Applicazione tecnologia 4.0 per gestire la guida in sicurezza nell'impiego dei muletti aziendali	2024		3.9 Ridurre il numero di decessi e malattie causati da sostanze chimiche pericolose, contaminazione e inquinamento dell'aria, delle acque e del suolo.
		Sviluppo di percorsi di auto-formazione su H&S	Ore di formazione	2024		8.8 Proteggere il diritto al lavoro e promuovere un ambiente lavorativo sano e sicuro per tutti i lavoratori
		Miglioramento continuo ISO 45001:2018	Indicatori ISO 45001:2018 (nr. infortuni / nr. incidenti, nr. giorni in assenza di infortuni, near miss, punteggi di audit / ispezioni)	2024 2025		

Tema materiale	Obiettivo piano sostenibilità				SDGs Sustainable Development Goals	
	Descrizione	Azioni	Indicatori	Timeline	SDG	Target (abstract)
Risorse umane: Diversità, Equità, Inclusione	Sviluppo di politiche a favore del benessere dei collaboratori e creazione di un ambiente di lavoro inclusivo (workplace / employee engagement / well being)	Rinnovo indagine di clima aziendale comprensiva della sezione sui temi di Sostenibilità	Copertura dipendenti	2024-2025		5.5 Garantire piena ed effettiva partecipazione femminile e pari opportunità di leadership ad ogni livello decisionale
Innovazione sociale e partnership	Gestione innovazione	Disegno di un sistema per la gestione dell'innovazione e sensibilizzazione interna	Policy / procedura interna	2025		9.4 Migliorare le infrastrutture, riconfigurare in modo sostenibile le industrie, aumentando l'efficienza nell'utilizzo delle risorse e adottando tecnologie e processi industriali più puliti e sani per l'ambiente
		Implementazione del sistema ISO 56000:2020	Introduzione Sistema di Gestione relativo al management dell'innovazione	2025		9.5 Aumentare la ricerca scientifica, migliorare le capacità tecnologiche del settore industriale, incoraggiare le innovazioni
	Espansione delle relazioni con il territorio attraverso finanziamenti a realtà / associazioni benefiche	Ingresso in circuiti di eventi organizzati da altri enti sul territorio (es. sponsorizzazione di rassegne culturali/ sportive a Vimercate)	N° eventi	2024		17.17 Incoraggiare e promuovere partnership efficaci nel settore pubblico, tra pubblico e privato e nella società civile basandosi sull'esperienza delle partnership e sulla loro capacità di trovare risorse
Qualità e sicurezza del prodotto	Garanzia di sicurezza e qualità del prodotto per il cliente finale (sicurezza, monitoraggio e aggiornamento del parco macchine installato)	Analisi degli attuali sistemi di sicurezza applicati	Numero verifiche attuate sul controllo dei pezzi dei fornitori/ n° controlli / % di NC registrate / NC da clienti	2024 2025		9.b Supportare lo sviluppo tecnologico interno, la ricerca e l'innovazione.
		Aggiornamento continuo	Rilascio nuovi aggiornamenti	2024 2025		9.c Aumentare in modo significativo l'accesso alle tecnologie di informazione e comunicazione
		Valutazione del sistema per dotare gli impianti di sistemi di sicurezza "by design" (liv. 1, liv. 2)	N° dispositivi di sicurezza per impianto	2024		
		Analisi e valutazione della sicurezza informatica	Numero verifiche e controlli	2024		
		Survey ESG rivolta ai clienti per valutare la qualità del prodotto finale e l'approccio alla sostenibilità del Gruppo		2024		

		Continuazione analisi dei cicli di vita dei componenti principali e proposta di manutenzioni programmate c/o cliente (Progetto "Service")	Efficienza del macchinario	2024		
Governance						
Performance economica e distribuzione di valore	Sostenibilità economica del business	Investimenti da piano industriale volti all'aumento della capacità produttiva	Costante monitoraggio e miglioramento del VdP e del EBITDA	2024-2025		8.1 Sostenere la crescita economica pro capite in conformità alle condizioni nazionali
Etica e integrità condotta del business (comprensivo a livello di compliance anche del tema "Sicurezza dati e privacy")	Capacità di promuovere visione, valori ed etica degli affari	Adozione Modello 231	Avvio dell'implementazione Modello 231	2024		16.5 Ridurre sensibilmente la corruzione e gli abusi di potere in tutte le loro forme
		Mantenimento Comitato di Sostenibilità	N° incontri / attività	2024-2025		
		Programma di formazione / informazione alla popolazione aziendale + "Indagine di clima aziendale" attraverso una survey online dedicata	Nr. eventi / ore di formazione	2024-2025		

Rispetto agli obiettivi che Presezzi Extrusion Group si è posto nel precedente Bilancio Integrato 2022, è stata ottenuta l'etichetta EPD per Extrusion Press ESS e Z.P.E., e per i forni di riscaldamento per billette in alluminio. Relativamente al monitoraggio della propria catena di fornitura, il Gruppo ha aggiornato la procedura di Qualifica e sorveglianza fornitori, che prevede anche l'inclusione dei temi di sostenibilità all'interno della valutazione periodica dei fornitori. Sono inoltre iniziate le attività del Comitato di Sostenibilità. A queste, si aggiungono le attività ricorrenti del Gruppo Presezzi, come le relazioni con gli istituti formativi e le università.

Si segnala che per alcuni obiettivi Presezzi Extrusion Group ha rivalutato l'arco temporale di applicazione. Inoltre, non sono stati riconfermati gli obiettivi relativi l'ottenimento della certificazione sulla Parità di genere e la definizione di una policy sulla diversità, in quanto questi temi verranno affrontati all'interno del Codice Etico presente nel Modello 231 in fase di definizione. La valutazione, inoltre, di diventare Società Benefit è stata posticipata.

Per maggiori informazioni su obiettivi, azioni e per la gestione dei temi e degli impatti correlati, così come i processi e le procedure adottati per il monitoraggio della performance e dell'efficacia delle azioni, si rimanda ai rispettivi capitoli del presente documento, dove gli stessi temi sono trattati e rendicontati.

Impatti cambiamenti climatici

Nel corso dei prossimi esercizi il Gruppo valuterà la conduzione di analisi di scenario climatico per sviluppare una visione strategica di lungo periodo che consideri i rischi e le opportunità legati al cambiamento climatico. Da qui, l'impegno di rendere sistemica l'innovazione aziendale con l'obiettivo di medio termine di adottare di un sistema di gestione dell'innovazione, guidato dai principi dello standard ISO 56000:2020.

2.6

Performance di sostenibilità

Etica e integrità

GRI Standards	3-3 205-3 206-1 207-1 207-2 207-3 418-1
---------------	---



Etica e integrità condotta del business

Anti - corruzione

Nel corso del periodo oggetto di rendicontazione (2021-2023) non sono stati accertati episodi di corruzione attiva o passiva che hanno coinvolto amministratori o dipendenti di Presezzi Extrusion Group.

Procedure in materia di rispetto della concorrenza

Nel corso del periodo oggetto di rendicontazione (2021-2023) non si è verificato alcun episodio e/o apertura di procedimento o azione legale nei confronti di Presezzi Extrusion Group relativamente a violazione della libera concorrenza , pratiche monopolistiche, antitrust.

Privacy

Nel periodo di rendicontazione (2021-2023) nessuna contestazione, denuncia da parte esterna o da enti regolatori è ad oggi pervenuta al Gruppo Presezzi relativamente a violazioni della normativa, dei diritti degli interessati e dei dati personali di cui la Società è titolare del trattamento.

Trasparenza fiscale

Approccio alla fiscalità

L'approccio alla fiscalità è conforme al rigoroso rispetto delle norme. In nessun caso Presezzi Extrusion Group persegue o realizza il proprio interesse in violazione di leggi fiscali. L'obiettivo è quello di adempiere ai propri obblighi fiscali (sia formali sia sostanziali) in modo completo, corretto e tempestivo, per minimizzare i rischi fiscali connessi all'applicazione delle disposizioni legislative e regolamentari in materia di imposte vigenti, anche in relazione alle fattispecie per quali sussistano eventuali dubbi interpretativi.

Governance fiscale, controllo e gestione del rischio

Presezzi Extrusion Group adotta scelte e interpretazioni fiscali ragionevoli, fondate e motivate.

Relazioni con le autorità fiscali (stakeholder)

Presezzi Extrusion Group garantisce l'osservanza alle disposizioni di legge applicabili, dei principi di trasparenza, onestà e correttezza nei rapporti con le autorità fiscali. La gestione di rapporti con le autorità fiscali sono riservate esclusivamente alle funzioni aziendali a ciò preposte, secondo un approccio basato su relazioni aperte e costruttive con le autorità fiscali competenti.

Informazioni e dati di natura fiscale

Presezzi Extrusion Group opera esclusivamente sul territorio italiano come giurisdizione fiscale. Per le informazioni quantitative in materia di imposte e relativi approfondimenti si rinvia al Bilancio consolidato.

Su questi temi, si sottolinea che Presezzi Extrusion S.p.A. è avanzata nel rating secondo Cerved Rating Agency S.p.A., raggiungendo il livello A3.1, soggetto sicuro.

Qualità, conformità e sicurezza del prodotto

GRI Standards	3-3 416-1 416-2 417-2 417-3
---------------	---



Qualità e sicurezza del prodotto

I prodotti del Gruppo Prezezzi sono realizzati conformemente alle normative nazionali, comunitarie ed internazionali vigenti in materia di sicurezza. La missione del Gruppo Prezezzi è garantire non solo la massima qualità dei prodotti, ma anche la sicurezza dei clienti e dei macchinari presso di essi. Ogni macchina viene montata e testata internamente, per una valutazione anche di possibili impatti sulla salute e sicurezza del cliente, attraverso il metodo del "Dry Test", che rappresenta la dedizione irremovibile del Gruppo per la sicurezza e l'efficienza degli impianti.

Il Gruppo produce e vende prodotti su misura per esigenze e requisiti specifici dei clienti e che sono utilizzati nell'ambito di diverse applicazioni, anche particolarmente complesse, dove la precisione dei sistemi di controllo e altri parametri potrebbe avere un impatto fondamentale sulla sicurezza, sulla qualità del prodotto e sull'efficienza operativa, nonché sulla conformità alle normative di settore.

Per tale motivo, ci si assicura sempre che ogni parametro di controllo, ogni processo e ogni sistema siano accuratamente messi a punto e aggiornati per garantire la massima conformità alle normative di settore.

Inoltre, il servizio post-vendita prevede l'offerta di un'assistenza, con servizio ricambi, revamping e assistenza a distanza grazie ad un portale dedicato; ciò garantisce che i clienti siano sempre operativi e che gli eventuali problemi siano risolti nel minor tempo possibile.

Prezezzi Extrusion Group propone ai suoi clienti questionari di gradimento per valutare le performance a livello di Customer Service. Nel corso del 2023 è proseguita l'attività che prevede l'invio ai clienti di offerte per lo svolgimento di visite manutenzione preventiva con controllo presso di essi.

Salute e sicurezza del cliente

Nel periodo di rendicontazione, così come nei precedenti esercizi 2021 e 2023, non si sono verificati casi significativi di non conformità a norme, regolamenti o codici volontari riguardanti gli impatti sulla salute e sicurezza dei prodotti e servizi.

Conformità del prodotto

Nel periodo di rendicontazione (2021-2023), non sono stati registrati casi di: a) non conformità con le normative e/o i codici di autoregolamentazione in materia di informazione sui servizi; b) non conformità o sanzioni impartite a Prezezzi Extrusion Group in materia di mancata informazione o non corrispondenza tra il prodotto e l'informativa resa, e alle attività di marketing.

Catena di fornitura

GRI Standards	3-3 308-1 414-1
---------------	-----------------------



Catena di fornitura sostenibile

La scelta e la valutazione dei fornitori

La scelta dei fornitori è fondata sui principi di imparzialità, competenza, rispetto della libera concorrenza ed economicità, oltre ai principi di trasparenza ed eccellenza nel rispetto dei più elevati standard qualitativi e di sostenibilità. I rapporti di fornitura sono basati sul rispetto delle leggi e dei regolamenti in materia di lavoro, diritti umani, salute e sicurezza, ambiente, anticorruzione vigenti nei rispettivi Paesi.

La selezione dei fornitori è effettuata dal Gruppo tenendo conto delle competenze tecniche, della qualità del bene / servizio, della tempestività nella consegna, dei prezzi e dei termini di pagamento e più in generale delle condizioni di acquisto. Ai propri fornitori il Gruppo richiede elevate performance in termini di costi, qualità, servizio e sostenibilità.

Nello specifico, l'istituzione di una Vendor List ha permesso di fare affidamento ad una Supply Chain in grado di soddisfare specifici criteri qualitativi e di individuare eventuali potenziali rischi legati alla fornitura di certe tipologie di materiali, prodotti lavorati e componenti. Altrettanto importante è il costante monitoraggio delle diverse attività, che consente di attingere alla lista fornitori in totale sicurezza. Presezzi

Extrusion Group ha perseguito la filosofia di selezionare, valutare, monitorare periodicamente e accompagnare i diversi fornitori in un percorso di miglioramento continuo con il solo obiettivo di creare collaborazioni continue e durature sostenendo per la maggior parte aziende italiane con sede per circa l'80% sul territorio del nord Italia.

Il Gruppo, per rafforzare il proprio impegno verso lo sviluppo sostenibile, si propone di condividere con tutti i propri fornitori i principi e le norme di comportamento che nello specifico verranno elaborati in un Codice di condotta a loro rivolto e attualmente in fase di stesura. L'obiettivo è quello di definire linee guida condivise sulle tematiche sociali, ambientali e di governance per meglio garantire la continuità del business anche a fronte di problematiche di natura logistica ed eventi naturali avversi.

Il Gruppo Presezzi fa parte della Community Open-es, piattaforma online che si propone come strumento di supporto alle numerose aziende impegnate nella sfida della transizione energetica. Uno strumento che promuove la collaborazione e la sinergia tra le imprese lungo le filiere produttive con l'obiettivo di creare valore attraverso un approccio al business etico, trasparente e rispettoso del nostro ecosistema.

Obiettivi – Procurement policy e monitoraggio

Una catena di fornitura articolata deve essere monitorata e selezionata considerando i rischi insiti nella stessa per l'approvvigionamento dei componenti necessari alla produzione, al fine di garantire la disponibilità del materiale per le varie fasi produttive, diversificare i rischi e avere adeguate garanzie per il rispetto del time to market previsto.

Presezzi Extrusion Group, attraverso la procedura di **Qualifica e sorveglianza fornitori**, definisce i criteri per la selezione della propria catena di fornitura. Attraverso un questionario di pre-valutazione vengono richieste alle società alcune caratteristiche lato salute e sicurezza, qualità e sostenibilità che permettono il loro inserimento nella Vendor List del Gruppo – l'elenco dei fornitori qualificati. Tutti i fornitori qualificati vengono successivamente sottoposti ad una valutazione periodica relativamente alla capacità di garantire la costanza della qualità delle forniture, il raggiungimento degli obiettivi economici concordati, il rispetto dei termini contrattuali e la flessibilità alle richieste del Cliente. Nel corso degli ultimi esercizi il Gruppo Presezzi ha incluso all'interno del questionario di pre-valutazione alcune domande legate a tematiche ESG, quali il risparmio energetico, il presidio e la gestione dei rifiuti generati, le politiche in essere per l'utilizzo di materiali ecosostenibili o

provenienti da riciclo, la sensibilizzazione dei dipendenti su tematiche di sostenibilità, l'equilibrio tra vita professionale e vita privata ed eventuali programmi di sostegno alla comunità locale e/o ad associazioni locali. Questi criteri ambientali e sociali non hanno concorso nel 2023 all'assegnazione di un punteggio ai fornitori, ma dall'esercizio 2024 questi saranno inseriti in modo strutturato e sistematico all'interno del processo di valutazione.

Ai fornitori del Gruppo è chiesto di applicare le medesime regole e valutazioni a monte nella loro supply chain e di monitorare l'esito di tale applicazione. Il Gruppo ritiene di fondamentale importanza attivare ed alimentare un continuo dialogo e trasferimento di buone prassi e competenze con i propri fornitori in quanto cruciale per ottenere prodotti e servizi di qualità nei tempi richiesti.

I fornitori rientranti nella Vendor List vengono rivalutati annualmente attraverso il questionario e un audit presso le loro strutture. Dovessero emergere non conformità o situazioni pregiudizievoli per la qualità del prodotto/ servizio, la società dovrà ripristinare la propria situazione di accettabilità per poter continuare la collaborazione con Presezzi Extrusion Group.

Gli impatti ambientali



Consumi energia ed efficienza energetica



Emissioni CO₂ e cambiamenti climatici



Uso delle risorse ed economia circolare

Politica ambientale

GRI Standards	3-3
---------------	-----

Il Gruppo, attraverso lo sviluppo di tecnologie all'avanguardia, si impegna per consentire ai propri clienti una produzione che possa mitigare gli impatti ambientali. Il Gruppo si impegna a: definire periodicamente obiettivi di tutela ambientale;

- coinvolgere e collaborare con gli stakeholder, gli shareholder, le comunità locali e le amministrazioni in materia di tutela dell'ambiente e salvaguardia delle risorse naturali come obiettivi prioritari;
- minimizzare gli impatti verso l'ambiente;
- identificare in anticipo i potenziali rischi attraverso un sistema di prevenzione dell'inquinamento, degli incidenti ambientali e delle emergenze ambientali atto a minimizzare i possibili impatti sull'ambiente;
- agire secondo le leggi e le normative vigenti per ridurre l'inquinamento e proteggere l'ambiente;
- perseguire risultati esemplari inerenti alle tematiche ambientali e promuovere lo sviluppo scientifico e tecnologico sostenibile;
- focalizzare l'attenzione sugli aspetti di miglioramento della gestione delle risorse e limitazione degli impatti sulla biodiversità; ottimizzazione dell'uso di materie prime;
- considerare il potenziale impatto ambientale dei sistemi, prodotti e processi lungo l'intero ciclo di vita ed in particolare nelle fasi di utilizzo e fine vita;
- razionalizzare il consumo energetico e garantire la sicurezza attraverso il miglioramento dei processi;
- promuovere un ruolo attivo dei lavoratori, preposti e dirigenti della sicurezza per la prevenzione dei rischi.

Le attività connesse alla produzione di macchinari e impianti generano un impatto sull'ambiente riconducibile principalmente al consumo di energia e alle emissioni in atmosfera. Il Gruppo è determinato a mitigare tali impatti attraverso lo sviluppo di soluzioni e processi produttivi innovativi, il monitoraggio della propria impronta di carbonio (Carbon Footprint), unito all'adozione di relativi programmi di compensazione e la razionalizzazione dei propri consumi di energia.

Per le sue attività produttive le società del Gruppo Prezezzi dispongono di alcune autorizzazioni ambientali. In particolare Prezezzi Extrusion S.p.A dispone dell'Autorizzazione in Via Generale alle Emissioni in Atmosfera rilasciata dalla provincia di Monza e Brianza, mentre Coim S.r.l. dispone dell'Autorizzazione Unica Ambientale (AUA) rilasciata dalla provincia di Brescia.

Energia

GRI Standards	3-3 302-1 302-3
---------------	-----------------------

L'attenzione verso una gestione efficiente dei consumi energetici ha portato il Gruppo a intraprendere azioni volte alla riduzione degli sprechi e all'ottenimento di risparmi in termini sia economici, sia di riduzione dei consumi. La strategia energetica si basa su due elementi cardine: l'acquisizione di know how e la contestuale progettazione di macchinari sicuri ed efficienti, aventi l'obiettivo di efficientare il consumo di energia.

I consumi di energia interni

La quota parte di consumi energetici che deriva dai processi produttivi è legata alle prove rispetto agli impianti elettrici ed elettrotecnici e all'utilizzo di macchinari utensili.

Nel 2023 i consumi di energia diretti registrano un aumento rispetto all'esercizio precedente. Tale andamento è ricollegabile in particolare a due fattori: all'aumento di produttività e all'utilizzo di due stabilimenti da parte di Coim S.r.l., dovuto al trasferimento nella nuova sede effettuato nell'anno. Durante il periodo di trasferimento nella nuova sede, Coim S.r.l. ha

utilizzato entrambe le strutture per garantire la continuità operativa che ha portato quindi ad un incremento del consumo di energia elettrica. Il gas naturale, inoltre, utilizzato unicamente per il riscaldamento degli ambienti di lavoro, è aumentato per l'installazione di ulteriori tubi radianti nella sede di Vimercate.

Il Gruppo si impegna, nei prossimi anni, a migliorare la sua performance energetica non solo monitorando i consumi, ma anche valutando la possibilità di ricorrere a fonti di energia rinnovabile e/o di acquistare energia elettrica con contratto con garanzia d'origine.

Energia consumata – GJ	2021 ¹	2022 ²	2023
Energia Elettrica			
Energia elettrica acquistata	2.376	2.493	2.673
	2.376	2.493	2.673
Di cui da fonti rinnovabili	-	-	-
Carburanti			
Diesel	-	1.597	1.210
Benzina	-	449	826
GPL	-	14	-
	-	2.060	2.036
Gas naturale per riscaldamento			
Gas naturale	5.176	4.325	6.084
	5.176	4.325	6.084
Totale consumo energia - GJ	7.552	8.878	10.793
Incidenza rinnovabili	-	-	-

¹ Non sono disponibili per l'anno 2021 i consumi energetici legati ai carburanti per i mezzi aziendali.

² Viene riesposto il consumo totale di energia del Gruppo per l'anno 2022, a seguito di un miglioramento dei processi per la raccolta dei dati che ha consentito l'inclusione del consumo dei carburanti.

Fonti conversione in GJoule

- Energia elettrica – Enea Agenzia nazionale per le nuove tecnologie, l'energia e lo sviluppo economico sostenibile
- Gas naturale Ministero Ambiente Italia – Parametri Nazionali EU ETS - Italia: News (minambiente.it)
- Carburanti – DEFRA UK - Greenhouse gas reporting: conversion factors 2023 - GOV.UK (<https://www.gov.uk/>)

Intensità energetica

L'indice di intensità energetica viene di seguito riportato come rapporto tra i **consumi energetici** totali per le **ore lavorate**. Il calcolo dell'indice restituisce una situazione in miglioramento nel 2023: le ore lavorate crescono, in proporzione, maggiormente rispetto ai consumi energetici, segnale che la produttività cresce in maniera maggiore rispetto alla domanda di energia.

Intensità energetica	2021	2022*	2023
Consumi energia (GJ)	7.552	8.878	10.793
Ore Lavorate	351.603	396.000	483.422
Indice intensità (GJ/ore lavorate*1.000)	21,48	22,42	22,33

* Viene riesposto il consumo totale di energia del Gruppo per l'anno 2022, a seguito di un miglioramento dei processi per la raccolta dei dati che ha consentito l'inclusione del consumo dei carburanti.

Viene rappresentato l'indice di intensità energetica anche come proporzione tra l'energia elettrica consumata e le ore lavorate. Anche in questo caso è possibile notare un trend positivo per il Gruppo, legato ad una maggiore produttività e ad un efficientamento energetico interno.

Intensità energetica	2021	2022	2023
Consumi energia (GJ)	2.376	2.493	2.673
Ore Lavorate	351.603	396.000	483.422
Indice intensità (GJ/ore lavorate*1.000)	6,76	6,29	5,53

Risparmio ed efficienza energetica dei prodotti

Prezezzi Extrusion Group investe nei progetti di ricerca e sviluppo sulla tematica del risparmio energetico. Negli ultimi 2 anni sono stati depositati 9 brevetti su questa tematica, di seguito alcune delle innovazioni del Gruppo

P.E. E.S.S. - Prezezzi Extrusion Energy Saving System

La strategia del Gruppo finalizzata all'efficientamento dei consumi energetici si è tradotta nella **definizione un sistema di risparmio energetico, il Prezezzi Extrusion Energy Saving System (PE. E.S.S.)**. Presentato per la prima volta nel 2009 dopo 18 mesi di attività di ricerca e sviluppo, il sistema rappresenta a pieno la volontà del Gruppo di voler **accompagnare i clienti ad ottenere un considerevole risparmio energetico durante la produzione**, migliorando contestualmente la performance di produzione e la qualità dell'estruso.

Nei sistemi convenzionali, le pompe necessarie all'operatività della pressa sono continuamente in funzione, generando così consumi di energia anche quando non strettamente necessario. Il **PE. E.S.S.**, al contrario, è stato studiato per ridurre il consumo di energia mettendo in stand by le pompe idrauliche quando la pressa non è in funzione o quando non ne ha bisogno in una particolare fase del ciclo di estrusione. Inoltre, in una pressa tradizionale, durante la fase di estrusione, per mantenere una velocità regolare, la quantità di olio necessaria viene erogata dalle pompe idrauliche mediante il sistema di regolazione della portata, gestito dalle servovalvole. Ciò significa che, oltre al consumo di energia dovuto alle pompe dedicate per il comando delle servovalvole, ci sono condizioni in cui le pompe principali sono sottoutilizzate e rimangono in rotazione, sprecando energia e riscaldando l'olio.

Il sistema **PE. E.S.S.**, al contrario, permette alla pressa di generare solo l'esatta quantità di olio realmente richiesta dal sistema per ottenere la forza e la velocità necessaria per l'estrusione. Grazie all'utilizzo del motore a bassa inerzia, controllato da inverter, e tramite la pompa fissa ad esso collegata, il volume dell'olio erogato è esattamente quello necessario per il movimento della pressa durante ogni operazione. Questo sistema permette di ottenere

prestazioni notevolmente superiori rispetto ad un sistema con servovalvole e pompe a portata variabile in quanto, a seconda della richiesta, le pompe si accendono e spengono automaticamente, e il loro numero di giri viene regolato di conseguenza. Le pompe che non sono necessarie durante la fase di estrusione sono completamente a riposo, e non sono previste pompe dedicate o ausiliarie che inviano l'olio a servizi vari o pompano l'olio in eccesso allo scarico.

Le applicazioni e i vantaggi del sistema ideato non si limitano alle presse progettate dal Gruppo. Va infatti sottolineato che il sistema **PE. E.S.S.** può essere installato anche su presse esistenti per lo svolgimento di attività di revamping: dopo aver studiato la tipologia e le caratteristiche della pressa, l'impianto idraulico esistente è sostituito con il nuovo sistema **PE. E.S.S.**, con tutte le modifiche e integrazioni necessarie alle nuove parti, come tubazioni, impianto elettrico, elettronico e software.

In generale, sia che venga scelta per essere sostituita ai sistemi tradizionali di presse già esistenti, sia che venga integrata nella progettazione delle presse del Gruppo, i vantaggi di questo tipo di soluzione spaziano dalla riduzione della potenza e delle dimensioni dei motori, alla riduzione delle quantità di olio utilizzato durante il processo di estrusione, a una maggiore efficienza delle pompe, da cui deriva una sensibile riduzione del numero di interventi di manutenzione richiesti.

Ad oggi, il **PE. E.S.S.** rappresenta uno dei due pilastri del piano di efficientamento energetico del Gruppo, che parte da un'analisi dettagliata e puntuale del fabbisogno energetico dell'azienda, attraverso una mappatura dei consumi che si vogliono efficientare. I vantaggi si traducono in: a) minori emissioni di CO₂; b) minor richiesta di energia elettrica; c) minor utilizzo di gas.

Z. P. E. - Zero Pollution Energy

Il secondo pilastro della strategia di efficientamento energetico del Gruppo è rappresentato da un altro innovativo sistema, lo **Z.P.E. Zero Pollution Energy**: un forno magnetico a induzione per billette in alluminio o altri materiali non ferrosi. Venduto per la prima volta nel 2015, grazie al suo basso consumo energetico (equivalente a 165 kWh), il forno **Z.P.E.** può permettere un risparmio energetico rispetto alle altre migliori soluzioni di riscaldamento ad induzione disponibili sul mercato.

Il riscaldamento delle billette si ottiene per mezzo del campo magnetico che viene generato durante la rotazione dei magneti permanenti, collocati all'interno del rotore di un motore coassiale. Le linee di flusso magnetico che vengono create dal campo magnetico penetrano profondamente nel materiale, ottenendo in questo modo il riscaldamento della billetta. A seconda della lunghezza massima della billetta, questa soluzione prevede la divisione in diverse zone in modo da coprire la lunghezza intera della billetta. Grazie alle diverse zone del Z.P.E., controllate in modo indipendente tramite convertitori di frequenza, è possibile ottenere temperature diverse nelle zone nello stesso ciclo semplicemente agendo sul selettore che controlla la velocità di rotazione in ogni zona.

Lo **Z.P.E.** esegue un calcolo e controllo preciso del processo di riscaldamento tenendo presente il tipo di lega e la temperatura iniziale della billetta. Il sistema calcola automaticamente il tempo che sarà necessario per il processo e le velocità da utilizzare in ogni zona con la regolazione in automatico in tempo reale in modo da ottenere la temperatura desiderata. Quando viene caricata la billetta nel forno, essa viene bloccata meccanicamente tra un punto, il quale diventa punto di riferimento, e un fermo meccanico mobile che si adatta alla posizione in base alla lunghezza della billetta.

Quando la billetta viene bloccata, il forno si sposta per coprire l'intera lunghezza della billetta e cominciare il ciclo di riscaldamento. Il forno trasla in direzione orizzontale con l'impiego di un attuatore lineare comandato da un servomotore.

Questo sistema offre numerosi vantaggi, in particolare sul fronte degli impatti ambientali, quali: maggiore efficienza energetica (oltre all'82%, meglio di qualsiasi altro sistema convenzionale); risparmio energetico; nessun consumo di acqua per il raffreddamento; riduzione delle emissioni di CO₂.

Forno billette per metalli non ferrosi

Il terzo pilastro della strategia di efficientamento energetico è rappresentato dalla creazione di un **forno utilizzato per lavorare i metalli non ferrosi** che consente al Gruppo, e nella fattispecie, all'azienda Coim S.r.l., di distinguersi per la più elevata efficienza energetica presente sul mercato di riferimento.

Tale impianto viene utilizzato per riscaldare le billette prima di essere caricate nella pressa da estrarre, e garantisce, oltre ad un notevole risparmio energetico, un miglioramento del prodotto finale (estruso) grazie ad una eccellente omogeneità di riscaldamento.

I Forni billette Coim sono universalmente riconosciuti come altamente performanti ed efficienti in virtù del loro sistema di **recupero del calore**, che permette di raggiungere un ottimale livello di risparmio energetico, senza compromettere le dinamiche di riscaldamento che risultano perfettamente omogenee. In tal senso i forni risultano essere affidabili e caratterizzati da importante robustezza.

Grazie alla solidità del know-how sviluppato internamente, l'azienda Coim è in grado di fornire precise garanzie relativamente alla vita di parti critiche come **materiali refrattari, rulli resistenti al calore e bruciatori**, nonché di assicurare i clienti rispetto ai **bassi costi di manutenzione**. Date le generose dimensioni dei forni e l'alta qualità dei componenti installati, infatti, vengono significativamente ridotti frequenza e costi di manutenzione.

EPD – Environmental Product Declaration

Dato il carattere dei sistemi ideati dal Gruppo e i loro impatti positivi, nel 2022 Presezzi Extrusion Group ha volontariamente deciso di adoperarsi per ottenere la **Dichiarazione Ambientale di Prodotto (EPD)** per Extrusion Press ESS e Z.P.E.

L'EPD è una dichiarazione circa le performance ambientali di un prodotto o di un servizio che segue lo schema di certificazione volontaria espresso dallo standard ISO 14025 ("Etichette e dichiarazioni ambientali - Dichiarazioni ambientali di Tipo III"). L'ottenimento di questo tipo di certificazione richiede un processo molto strutturato e accurato, finalizzato all'acquisizione delle informazioni chiave necessarie per misurare, monitorare e attuare azioni mirate per ridurre l'impatto dei prodotti sull'ambiente e sul clima.

Il Gruppo utilizza l'EPD principalmente, come **strumento di valutazione oggettiva e di comunicazione** circa le prestazioni ambientali di **Extrusion Press ESS, Z.P.E.**, e di **forni di riscaldamento per billette in alluminio**. Questa valutazione si avvale della metodologia tecnica del Life Cycle Assessment (LCA), una procedura utile a quantificare i potenziali impatti ambientali generati da un prodotto o servizio lungo l'intera catena del valore. Si tratta, dunque, di una metodologia che supporta quindi l'innovazione, l'eco-efficienza, l'economia circolare e anche la comunicazione e il marketing di prodotti più sostenibili.

I risultati dello studio LCA vengono poi verificati da una terza parte indipendente prima di essere riportati nell'EPD, insieme ad altre informazioni riguardanti i prodotti in analisi, l'azienda e le sue politiche ambientali. L'esito di tale valutazione vede come destinatari non solo tutti gli stakeholder del Gruppo, ma anche tutti coloro che sono direttamente o indirettamente coinvolti nell'utilizzo dei due sistemi definiti da Presezzi Extrusion Group, o che comunque ne sono beneficiari.

Emissioni

GRI Standards	3-3 305-1 305-2 305-4
---------------	--------------------------------

Le misure volte alla mitigazione dei cambiamenti climatici

L'impatto complessivo del Gruppo per quanto concerne le emissioni in atmosfera ha subito una sensibile riduzione grazie all'introduzione dei sistemi **PE, E.S.S. e Z.P.E.** Infatti, pur essendo stati ideati allo scopo di ridurre i consumi di energia, questi sistemi presentano, come beneficio complementare, una notevole riduzione delle emissioni dirette e indirette associate alla produzione del Gruppo Presezzi.

Emissioni dirette e indirette: GHG Scope 1 - Scope 2

Considerata la natura del business e delle attività del Gruppo Presezzi, le emissioni in atmosfera più significative sono quelle legate ai gas a effetto serra (GHG – Greenhouse Gases). Le emissioni di altri inquinanti, valutate secondo le soglie previste dall'Allegato II del Regolamento (CE) N. 166/2006, non risultano rilevanti ai fini del presente documento.

Il dato delle emissioni è riportato in tonnellate equivalenti di anidride carbonica (biossido di carbonio - t CO₂e) e si riferisce alle emissioni dirette (GHG Scope 1), relative al gas naturale per il riscaldamento e ai carburanti utilizzati per il parco mezzi aziendale, unitamente a quelle indirette (GHG Scope 2) associate alla produzione dell'energia elettrica acquistata dalla rete e consumata nei periodi di riferimento dal Gruppo.

Le emissioni indirette Scope 2 vengono presentate sulla base dei metodi **location-based** e **market-based**. Mentre il primo prevede di contabilizzare le emissioni derivanti dal consumo di elettricità applicando fattori di emissione medi nazionali, il secondo richiede di determinare le emissioni considerando i fattori di emissione specifici comunicati dai fornitori. Nel caso in cui non siano stati definiti specifici contratti per la fornitura di energia elettrica da fonti rinnovabili, l'approccio in esame prevede l'utilizzo dei fattori di emissione residual mix nazionali, ove tecnicamente applicabili / disponibili.

Sulla base dei dati riportati nella successiva tabella, si evidenzia un aumento delle emissioni dirette Scope 1 legate all'installazione di ulteriori tubi radianti nella sede di Vimercate, che ha comportato un consumo maggiore di gas naturale per il riscaldamento. Le emissioni indirette Scope 2, invece, per entrambe le metodologie, devono il loro trend ad un aumento della produttività e per l'utilizzo di due stabilimenti da parte di Coim S.r.l. a seguito del trasferimento nella nuova sede effettuato nell'anno.

Emissioni GHG / CO2 – Scope 1 t CO₂e	2021¹	2022²	2023
Carburante Autoveicoli	-	144	139
Diesel	-	114	85
Benzina	-	30	54
GPL	-	1	-
Gas naturale per riscaldamento	291	244	344
Totale – Emissioni Scope 1	291	388	483
Emissioni GHG / CO2 – Scope 2 Location based t CO₂e	2021	2022	2023
Energia elettrica			
Emissioni Scope 2 Location based	176	185	198
Emissioni GHG / CO2 – Scope 1 + Scope 2 t CO₂e	2021	2022	2023
Totale emissioni GHG Scope 1	291	388	483
Totale emissioni GHG Scope 2 Location based	176	185	198
Totale	467	573	681

¹ Non sono disponibili per l'anno 2021 le emissioni legate ai carburanti per i mezzi aziendali.

² Vengono rieste le emissioni del Gruppo per l'anno 2022, a seguito di un miglioramento dei processi per la raccolta dei dati che ha consentito l'inclusione del consumo dei carburanti.

Fonti

• Gas naturale Ministero Ambiente Italia – Parametri Nazionali EU ETS - Italia: News (minambiente.it)

• Carburanti – DEFRA UK - Greenhouse gas reporting: conversion factors 2023 - GOV.UK (<https://www.gov.uk/>)

• Scope 2 location based - Italia - ISPRA – Ministero Ambiente - ISPRA Efficiency & decarbonization indicators ITA Europe 386-2023 Table 2.7 – GHG emission factors for total electricity production (g CO₂eq/kWh).

Al momento Prezezzi Extrusion Group non si avvale di energia elettrica proveniente da fonti rinnovabili, ma vengono di seguito esposte, per fini comparativi, le emissioni indirette Scope 2 calcolate con la metodologia market-based.

Emissioni GHG / CO2 - Scope 2 Market based t CO₂e	2021	2022	2023
Energia elettrica			
Emissioni Scope 2 Market based	301	317	339
Emissioni GHG / CO2 - Scope 1 + Scope 2 t CO₂e	2021	2022	2023
Totale emissioni GHG Scope 1	291	388	483
Totale emissioni GHG Scope 2 Market based	301	317	339
Totale	592	705	822

* Vengono rieste le emissioni del Gruppo per l'anno 2022, a seguito di un miglioramento dei processi per la raccolta dei dati che ha consentito l'inclusione del consumo dei carburanti.

Fonti

• Scope 2 Market based - Italia - European Residual Mix | AIB (aib-net.org) - Table 2: Residual Mixes g/CO₂/kWh

Intensità emissioni

Di seguito è riportato l'andamento dell'intensità delle emissioni (rapporto tra le emissioni totali Scope 1 + Scope 2 location-based e il numero di ore lavorate). Il trend è coerente a quello dell'intensità energetica e risponde alle stesse cause.

Intensità emissioni (t CO ₂ e)	2021	2022*	2023
Emissioni Scope 1 + Scope 2 Location based	467	573	681
Ore Lavorate	351.603	396.000	483.422
Indice intensità (t CO₂e / ore lavorate*1.000)	1,33	1,45	1,41

* Vengono riepese le emissioni del Gruppo per l'anno 2022, a seguito di un miglioramento dei processi per la raccolta dei dati che ha consentito l'inclusione del consumo dei carburanti

Viene rappresentato inoltre l'indice di intensità delle emissioni anche come proporzione tra le emissioni Scope 2 location-based, indicative per il consumo di energia elettrica del Gruppo, e le ore lavorate. Coerentemente con quanto riportato per l'indice di intensità energetica relativamente all'energia elettrica, è possibile notare un andamento decrescente nel rapporto tra emissioni Scope 2 e le ore lavorate.

Intensità emissioni (t CO ₂ e)	2021	2022	2023
Emissioni Scope 2 Location based	176	185	198
Ore Lavorate	351.603	396.000	483.422
Indice intensità (t CO₂e / ore lavorate*1.000)	0,50	0,47	0,41

Emissioni indirette lungo la catena del valore: GHG Scope 3

Il Gruppo Prezezzi, quale attività preliminare ai fini della rendicontazione delle emissioni GHG complessive, ha identificato il perimetro delle principali categorie di emissioni derivanti dalle attività non controllate direttamente dall'organizzazione, ma che si verificano a monte e a valle della propria catena del valore (GHG Scope 3).

L'ambito dell'analisi ha preso come riferimento il [Greenhouse Gas \(GHG\) Protocol](#), che definisce i criteri e le metodologie da applicare per la determinazione delle emissioni dirette e indirette di un'organizzazione. In particolare, per le emissioni GHG Scope 3, il GHG Protocol prende come riferimento 15 categorie.

Il processo di identificazione delle categorie rilevanti di Prezezzi Extrusion Group è stato realizzato con il coinvolgimento di diverse figure e funzioni aziendali, attraverso interviste e approfondimenti, al fine di definire una matrice di significatività, in linea con il GHG Protocol.

Vengono di seguito riportati i risultati dell'analisi e le categorie che sono risultate rilevanti, sulla base dei criteri di dimensione, influenza, rischi e stakeholder coinvolti, di seguito rappresentate:

Categoria Scope 3 (GHG Protocol)	Descrizione e impatto sul Gruppo Prezezzi
1 Prodotti e servizi acquistati (upstream)	Emissioni legate alla produzione dei principali prodotti pre-lavorati e finiti acquistati e utilizzati nei processi aziendali, come prodotti forgiati, legati e lamiere
4 Trasporto e distribuzione di prodotti acquistati (upstream)	Impatto legato al trasporto e distribuzione dei prodotti acquistati in veicoli e strutture non di proprietà o gestione del Gruppo Prezezzi
6 Viaggi di lavoro (upstream)	Impatto legato agli spostamenti dei dipendenti per attività lavorative in veicoli non di proprietà o controllati dal Gruppo Prezezzi, come aerei, treni, autobus e auto a noleggio
7 Pendolarismo dipendenti (upstream)	Impatto legato allo spostamento dei dipendenti del Gruppo tra le proprie abitazioni e le sedi di lavoro
9 Trasporto e distribuzione del prodotto finito (downstream)	Emissioni legate al trasporto e alla distribuzione dei prodotti venduti ai consumatori finali in veicoli non di proprietà o controllati dal Gruppo

Il Gruppo Prezezzi, in linea con la Direttiva EU 2022/2464 CSRD e gli ESRS (ESRS 1 Climate), sta valutando tempistiche e modalità di sviluppo del modello di calcolo per il raggiungimento di una rendicontazione completa delle emissioni Scope 3 rilevanti.

Rifiuti

GRI Standards	3-3 306-1 306-2 306-3
---------------	--------------------------------

La produzione di rifiuti è relativa essenzialmente a rifiuti non pericolosi, che comprendono gli imballaggi non riutilizzabili legati all'acquisto di prodotti: componentistica elettrica, magneti, minuteria, ecc. I rifiuti pericolosi sono minoritari (5,2% sul totale del peso dei rifiuti prodotti) e derivano prevalentemente dalle attività di verniciatura e lavaggio. I rifiuti pericolosi sono leggermente aumentati nel 2023 in quanto sono stati smaltiti alcuni materiali non trattati l'anno precedente, come i carboni attivi operanti nell'area di verniciatura.

L'andamento dei rifiuti generati nel triennio è legato al fatto che, in generale, la produzione di rifiuti non deriva da lavorazione ordinaria e la loro gestione risponde alle esigenze di ottimizzare la logistica e i costi nei rapporti con i fornitori che si occupano della loro raccolta.

Fatte salve situazioni particolari legate all'accumulo di specifiche categorie di rifiuto nell'anno e di attività non ricorrenti, la quota di rifiuti inviata a recupero è superiore al 90%.

Rifiuti per categoria (ton)	2021			2022			2023		
	Recupero	Smaltimento	Totale	Recupero	Smaltimento	Totale	Recupero	Smaltimento	Totale
Rifiuti pericolosi									
Pitture e vernici di scarto, contenenti solventi organici o altre sostanze pericolose	-	0,93	0,93	-	0,16	0,16	-	0,13	0,13
Toner per stampa esauriti, contenenti sostanze pericolose	-	0,02	0,02	-	-	-	-	-	-
Altre emulsioni	-	0,36	0,36	-	-	-	-	-	-
Altri solventi e miscele di solventi	-	0,16	0,16	-	0,34	0,34	-	0,46	0,46
Assorbenti, materiali filtranti, stracci e indumenti protettivi, contaminati da sostanze pericolose	-	0,64	0,64	-	0,20	0,20	0,35	0,43	0,78
Imballaggi contenenti residui di sostanze pericolose o contaminati da tali sostanze	0,58	-	0,58	0,39	-	0,39	0,92	-	0,92
Batterie al piombo	-	0,04	0,04	0,07	-	0,07	-	-	-
Altri materiali isolanti contenenti o costituiti da sostanze pericolose	-	0,39	0,39	-	-	-	-	4,70	4,70
Carbone attivo esaurito prodotto dal trattamento dei fumi	-	2,19	2,19	-	-	-	-	2,66	2,66
Adesivi e sigillanti di scarto, contenenti solventi organici o altre sostanze pericolose	-	0,10	0,10	-	-	-	-	-	-
Rifiuti inorganici, contenenti sostanze pericolose	-	0,28	0,28	-	-	-	-	5,63	5,63
Apparecchiature fuori uso, contenenti componenti pericolosi	-	-	-	-	0,16	0,16	-	-	-
Imballaggi metallici contenenti matrici solide porose pericolose	-	0,08	0,08	-	-	-	-	0,09	0,09
Corpi d'utensile e materiali di rettifica esauriti, contenenti sostanze pericolose	-	-	-	-	-	-	0,29	-	0,29
Totale	0,58	5,18	5,76	0,46	0,86	1,32	1,56	14,09	15,65

Rifiuti non pericolosi

Imballaggi di carta e cartone	17,29	-	17,29	16,53	-	16,53	37,86	-	37,86
Imballaggi di plastica	0,02	-	0,02	-	-	-	-	-	-
Imballaggi in legno	44,28	-	44,28	79,40	-	79,40	98,69	-	98,69
Imballaggi in materiali misti	21,00	-	21,00	25,18	-	25,18	35,84	-	35,84
Rifiuti inorganici	-	0,59	0,59	-	0,16	0,16	-	0,40	0,40
Altri rivestimenti e materiali refrattari provenienti da processi metallurgici	7,85	-	7,85	19,31	-	19,31	9,62	-	9,62
Rivestimenti e materiali refrattari provenienti da lavorazioni non metallurgiche	-	54,54	54,54	-	0,95	0,95	-	-	-
Ferro e acciaio	182,70	-	182,70	70,28	-	70,28	87,35	-	87,35
Cavi	0,56	-	0,56	-	-	-	0,37	-	0,37
Sospensioni acquose contenenti pitture e vernici	-	0,13	0,13	-	-	-	-	-	-
Rifiuti non specificati altrimenti	0,50	-	0,50	-	-	-	-	-	-
Componenti rimossi da apparecchiature fuori uso	8,70	-	8,70	-	-	-	-	-	-
Rifiuti organici	-	0,65	0,65	-	-	-	-	-	-
Alluminio	0,20	-	0,20	-	-	-	1,04	-	1,04
Plastica	0,33	-	0,33	-	-	-	-	-	-
Materiali isolanti	-	12,54	12,54	-	9,38	9,38	3,43	6,80	10,23
Rifiuti plastici	0,15	-	0,15	-	-	-	-	-	-
Corpi d'utensile e materiali di rettifica esauriti	0,20	-	0,20	-	-	-	-	-	-
Segatura, trucioli, residui di taglio, legno, pannelli di truciolare e piallacci	-	-	-	-	-	-	2,34	-	2,34
Totale	283,78	68,44	352,22	210,70	10,49	221,19	276,54	7,20	283,74


Totale	284,35	73,63	357,98	211,16	11,35	222,51	278,10	21,29	299,39
Rifiuti destinati a recupero	79,4%			94,9%			92,9%		

Risorse umane

GRI Standards
3-3
401-2

Risorse umane:
occupazione e sviluppo
competenze

Risorse umane:
diversità, Equità, Inclusione



La gestione delle risorse umane

Le persone rappresentano uno dei principi guida della strategia del Gruppo e una leva fondamentale per lo sviluppo sostenibile. Il Gruppo è impegnato in una gestione del personale orientata a contribuire attivamente al benessere all'interno e all'esterno dell'organizzazione, in quanto trova nell'agire delle persone uno dei tre fondamenti indispensabili per intraprendere un percorso di sviluppo sostenibile.

L'impegno che il Gruppo ha deciso di prendere verso le persone insiste in particolar modo sulle seguenti aree tematiche:

**DIVERSITÀ, PARI
OPPORTUNITÀ E
INCLUSIONE**

**FORMAZIONE E
SVILUPPO
PROFESSIONALE**

**ACQUISIZIONE,
SVILUPPO E
RETENZIONE
DEI TALENTI**

**BENESSERE, WORK-
LIFE BALANCE E TUTELA
DELL'OCCUPAZIONE**

La strategia di crescita e consolidamento sul mercato si focalizza in una duplice direzione: a) una formazione del personale, quale principale strumento di sviluppo delle competenze; b) l'individuazione di strumenti di attrattività per nuovi talenti che possano portare valore al Gruppo.

Il Gruppo ha altresì avviato il progetto PEnjoy, che include numerose iniziative rivolte ai dipendenti e alle loro famiglie per vivere il contesto aziendale come un luogo di forte condivisione di esperienze, di crescita personale e di stimolo a fare sempre meglio.

Dal 2021 è stato realizzato un box delle idee, virtuale sull'homepage aziendale grazie al quale ciascun dipendente in forma anonima può condividere il suo punto di vista e avanzare spunti e proposte con riferimento all'organizzazione aziendale e ai temi promossi dal progetto PEnjoy.

A tutti i dipendenti, a prescindere dalla tipologia contrattuale, è riconosciuto il flexible benefit previsto dal CCNL Metalmeccanici.

Nel 2022 sono stati ingranditi gli uffici di Vimercate e di Brescia sono quindi aumentati gli spazi di lavoro con conseguente aumento del benessere delle condizioni di lavoro, inoltre sono state avviate delle indagini sul clima aziendale ed è stata definita una policy sullo smart working al fine di favorire l'equilibrio tra vita privata e lavoro.

Nel corso del medesimo anno, inoltre, sono state svolte due giornate di Team Building in cui sono state realizzate attività di gruppo con i responsabili del Gruppo Presezzi. Obiettivo di tale iniziativa è stato quello di incentivare la comunicazione e la fiducia interna al gruppo di lavoro, nonché il rispetto tra le persone, il miglioramento del problem solving e la gestione dello stress in ambito lavorativo.

Dal 2023 l'indagine di clima aziendale è stata rivista con l'inclusione di una sezione dedicata ai temi della sostenibilità in azienda.

Nel 2023 è stato confermato il sistema di welfare rivolto a tutti i dipendenti Presezzi S.p.A. e Coim S.r.l. volto alla distribuzione di gift card/buoni acquisto per diverse categorie merceologiche (prodotti per l'infanzia, abbigliamento, buoni spesa, elettronica e grande distribuzione) tramite una piattaforma online. Tale piattaforma consente anche di ottenere coperture e rimborsi per spese mediche sostenute, spese scolastiche (retta scolastica e mensa) e coperture previdenziali.

Da ultimo, in occasione della Giornata mondiale della Solidarietà che viene celebrata ogni 20 novembre, il Gruppo ha pensato ad un coinvolgimento attivo del proprio personale promuovendo una raccolta alimentare destinata alle Caritas locali presso tre sedi del Gruppo (Vimercate, Mantova e Brescia). Con tale iniziativa, l'azienda si è posta l'ambizione di sensibilizzare i propri dipendenti sull'importanza di aiutare famiglie in difficoltà. Nel corso del 2023 le attività di beneficenza promosse dal Gruppo hanno visto come principali destinatari i bambini delle famiglie meno fortunate che, grazie alle donazioni dei dipendenti di Vimercate, Castelbelforte, Castelvotati e Nuvolera, hanno ricevuto materiali di cancelleria/cartoleria e giocattoli.

Occupazione e turnover

GRI Standards	3-3 401-1
---------------	--------------

L'identificazione e lo sviluppo di talenti, così come l'attrazione e la retention degli stessi, rappresenta per il Gruppo un'importante sfida. La crescita dell'organizzazione si basa infatti sulla capacità di assumere, mantenere e far crescere personale qualificato con un elevato livello di competenza, conoscenza dei prodotti e dei mercati in cui il Gruppo opera.

Per il Gruppo è prioritario contribuire allo sviluppo sociale, culturale ed economico della comunità in cui opera, creando le condizioni per uno sviluppo sostenibile, sostenendo progetti dedicati alla formazione e all'inserimento di giovani provenienti dagli istituti scolastici del territorio.

Stage/alternanza scuola lavoro - Per il Gruppo, visto l'elevato know-how che viene sviluppato ed applicato su prodotti e processi aziendali, sono particolarmente rilevanti i rapporti con il mondo accademico e scolastico. In particolare, Prezezi Extrusion Group intrattiene con gli istituti scolastici dei bacini di Brescia, Mantova e di Monza e Brianza, e le università del territorio relazioni per attività di ricerca, knowledge share e orientamento degli studenti. Anche nel corso del 2023 il Gruppo ha partecipato all'edizione di Orientalavoro tenutasi presso il Centro culturale Pertini di Cinisello Balsamo (MI), per incontrare i giovani ed illustrare loro i percorsi professionali realizzabili all'interno di un'industria metalmeccanica. Con l'obiettivo di accompagnare giovani studenti nel percorso di crescita per l'inserimento nel mercato del lavoro, il Gruppo offre opportunità di internship (percorsi di stage) / alternanza scuola lavoro.

Alimentare e sostenere la passione per lo studio e l'apprendimento è un tema molto caro all'Azienda che lo persegue rivolgendosi direttamente ai giovani. L'iter di selezione e di confronto con le scuole prevede un primo colloquio conoscitivo con lo studente e successivamente la firma di una convenzione con l'Istituto, la stesura congiunta di un piano formativo che arricchisca le competenze professionali e umane della risorsa individuata.

Assunzioni – Classi età	2021			2022			2023		
	Donne	Uomini	Totale	Donne	Uomini	Totale	Donne	Uomini	Totale
Fino a 30	2	21	23	3	36	39	4	31	35
Da 30 a 50	2	12	14	1	21	22	4	24	28
Oltre 50	-	3	3	-	6	6	-	13	13
Totale	4	36	40	4	63	67	8	68	76

Cessazioni – Classi età	2021			2022			2023		
	Donne	Uomini	Totale	Donne	Uomini	Totale	Donne	Uomini	Totale
Fino a 30	-	6	6	-	13	13	-	13	13
Da 30 a 50	2	7	9	-	10	10	-	13	13
Oltre 50	-	7	7	-	10	10	1	6	7
Totale	2	20	22	-	33	33	1	32	33

Come indicato nel capitolo 2.3 Modello di business e strategia, paragrafo I dipendenti quasi la metà delle nuove assunzioni riguarda giovani sotto i 30 anni, frutto anche della sopramenzionata collaborazione con le scuole. I dati delle cessazioni sono più omogenei rispetto alle fasce d'età.

Nella tabella seguente vengono riportate le motivazioni legate alle cessazioni. La voce più consistente, "altro", fa riferimento al termine di contratti a tempo determinato e apprendistati che sono stati successivamente rinnovati con altre forme contrattuali. La seconda più consistente è invece data dalle uscite volontarie.

Cessazioni – per motivazione e genere	2021			2022			2023		
	Donne	Uomini	Totale	Donne	Uomini	Totale	Donne	Uomini	Totale
Uscite volontarie	1	12	13	-	20	20	-	13	13
Pensione	-	3	3	-	5	5	1	3	4
Licenziamento	-	1	1	-	4	4	-	2	2
Altro	1	4	5	-	4	4	-	14	14
Totale	2	20	22	-	33	33	1	32	33

Turnover	2021			2022			2023		
	Donne	Uomini	Totale	Donne	Uomini	Totale	Donne	Uomini	Totale
Turnover positivo - assunzioni	13,3%	23,1%	21,5%	12,9%	36,6%	33,0%	22,9%	33,7%	32,1%
Turnover negativo - cessazioni	6,7%	12,8%	11,8%	-%	19,2%	16,3%	2,9%	15,8%	13,9%
Turnover complessivo	6,7%	10,3%	9,7%	12,9%	17,4%	16,7%	20,0%	17,8%	18,1%

Diversità, Equità, Inclusione e pari opportunità

GRI Standards	3-3 401-3 405-1 406-1
---------------	--------------------------------

Il Gruppo è impegnato nella promozione di un approccio inclusivo, di un ambiente di lavoro improntato al rispetto e a rendere la diversità un vantaggio strategico, favorendo il confronto, la creatività e l'innovazione. Per perseguire l'impegno preso sulla diffusione di una cultura basata sul rispetto dei diritti e sulla valorizzazione della diversità, il Gruppo opera in coerenza con Codice Etico e le politiche di Gruppo adottate a tutela del rispetto dei Diritti Umani e della Diversità, ispirandosi alle normative e ai principi internazionali.

Le policy costituiscono i principi etici e gli standard di comportamento da adottare nella conduzione delle attività aziendali del Gruppo Presezzi, quali ad esempio: legalità, moralità, professionalità, dignità ed eguaglianza.

Come già segnalato nel capitolo 2.3 Modello di business e strategia, paragrafo I dipendenti, la presenza femminile è contenuta in ragione delle caratteristiche del settore (CCNL Metalmeccanici).

Per quanto riguarda i dati inerenti alla popolazione aziendale si evidenzia un incremento della popolazione under 30. Il Gruppo Presezzi, infatti, punta all'assunzione di giovani con competenze specifiche grazie alla collaborazione con gli istituti professionali della zona.

Dipendenti per categoria / per genere	2021			2022			2023		
	Donne	Uomini	Totale	Donne	Uomini	Totale	Donne	Uomini	Totale
Dirigenti	-	1	1	-	1	1	-	1	1
Impiegati	28	105	133	32	120	152	39	135	174
Operai	3	66	69	3	81	84	3	102	105
Totale	31	172	203	35	202	237	42	238	280

Dipendenti per categoria / per genere (%)	2021			2022			2023		
	Donne	Uomini	Totale	Donne	Uomini	Totale	Donne	Uomini	Totale
Dirigenti									
Impiegati	-%	0,5%	0,5%	-%	0,4%	0,4%	-%	0,4%	0,4%
Operai	13,8%	51,7%	65,5%	13,5%	50,6%	64,1%	13,9%	48,2%	62,1%
Totale	1,5%	32,5%	34,0%	1,3%	34,2%	35,4%	1,1%	36,4%	37,5%
Total	15,3%	84,7%	100,0%	14,8%	85,2%	100,0%	15,0%	85,0%	100,0%

Dipendenti per fascia di età / per genere	2021			2022			2023		
	Donne	Uomini	Totale	Donne	Uomini	Totale	Donne	Uomini	Totale
Fino a 30	4	43	47	5	58	63	9	71	80
Da 30 a 50	22	90	112	25	104	129	29	111	140
Oltre 50	5	39	45	5	40	45	4	56	60
Totale	31	172	203	35	202	237	42	238	280

Dipendenti per fascia di età / per genere %	2021			2022			2023		
	Donne	Uomini	Totale	Donne	Uomini	Totale	Donne	Uomini	Totale
Fino a 30									
Da 30 a 50	2,0%	21,2%	23,2%	2,1%	24,5%	26,6%	3,2%	25,4%	28,6%
Oltre 50	10,8%	44,3%	55,2%	10,5%	43,9%	54,4%	10,4%	39,6%	50,0%
Totale	2,5%	19,2%	21,7%	2,1%	16,9%	19,0%	1,4%	20,0%	21,4%
Totale	15,3%	84,7%	100,0%	14,8%	85,2%	100,0%	15,0%	85,0%	100,0%

Dipendenti per categoria / fascia di età	2021				2022				2023			
	Fino a 30 anni	Da 30 a 50 anni	Oltre 50 anni	Totale	Fino a 30 anni	Da 30 a 50 anni	Oltre 50 anni	Totale	Fino a 30 anni	Da 30 a 50 anni	Oltre 50 anni	Totale
Dirigenti	-	1	-	1	-	1	-	1	-	1	-	1
Impiegati	24	88	21	133	28	103	21	152	41	102	31	174
Operai	23	23	23	69	35	25	24	84	39	37	29	105
Totale	47	112	44	203	63	129	45	237	80	140	60	280

Dipendenti per categoria / fascia di età	2021				2022				2023			
	Fino a 30 anni	Da 30 a 50 anni	Oltre 50 anni	Totale	Fino a 30 anni	Da 30 a 50 anni	Oltre 50 anni	Totale	Fino a 30 anni	Da 30 a 50 anni	Oltre 50 anni	Totale
Dirigenti	-%	0,5%	-%	0,5%	-%	0,4%	-%	0,4%	-%	0,4%	-%	0,4%
Impiegati	11,8%	43,3%	10,3%	65,5%	11,8%	43,5%	8,9%	64,1%	14,6%	36,4%	11,1%	62,1%
Operai	11,3%	11,3%	11,3%	34,0%	14,8%	10,5%	10,1%	35,4%	13,9%	13,2%	10,4%	37,5%
Totale	23,2%	55,2%	21,7%	100,0%	26,6%	54,4%	19,0%	100,0%	28,6%	50,0%	21,4%	100,0%

Discriminazione

Nel periodo e nei precedenti periodi oggetto di rendicontazione non si sono verificati episodi di discriminazione basati su etnia, colore, sesso, religione, opinione politica, discendenza nazionale o origine sociale, così come definiti dall'ILO (International Labour Organization), o altre forme rilevanti di discriminazione che abbiamo coinvolto stakeholder interni e/o esterni

Congedi parentali

Vengono di seguito presentati i dati relativi ai congedi parentali, istituto previsto dalla vigente normativa e che ha interessato un numero complessivo di 10 dipendenti di Prezezzi Extrusion Group nel corso del 2023. La ripartizione per genere di questo dato è ovviamente dipendente dal fatto che la maggior parte dei dipendenti di Prezezzi Extrusion Group è di genere maschile. I dati sui giorni di congedo riguardano sia i congedi parentali facoltativi che quelli a norma di legge. Nel 2023 i congedi parentali in linea con GRI, definiti come congedi concessi a seguito della nascita di un figlio, sono stati 6 (cinque uomini e una donna).

Congedi parentali	2021			2022			2023		
	Donne	Uomini	Totale	Donne	Uomini	Totale	Donne	Uomini	Totale
Numero di Dipendenti che hanno diritto al congedo di maternità e paternità	31	172	203	35	202	237	43	270	313
Numero dipendenti che hanno usufruito del congedo di maternità/paternità	5	9	14	3	7	10	3	7	10
Giorni	25	43	68	118	46	164	191	52	243
Numero dipendenti rientrati al lavoro durante il periodo di rendicontazione dopo aver usufruito del congedo di maternità/paternità	4	6	10	3	6	9	2	7	9
Numero dipendenti rientrati al lavoro dopo aver usufruito del congedo di maternità/paternità e che sono ancora dipendenti dell'organizzazione nei 12 mesi successivi al rientro	4	2	6	3	5	8	2	6	8
Tasso di rientro al lavoro in azienda dei dipendenti che hanno usufruito del congedo di maternità/paternità	80%	67%	71%	100%	86%	90%	67%	100%	90%
Tasso di retention in azienda dei dipendenti che hanno usufruito del congedo di maternità/paternità	100%	100%	100%	75%	83%	80%	67%	100%	89%

Formazione

GRI Standards	3-3 404-1 404-3
---------------	-----------------------

L'impegno del Gruppo nei confronti dei propri dipendenti prevede attività di formazione destinata a tutti dipendenti, in modo che essi possano mantenere un livello avanzato di competenze tecnico applicative da un lato e, allo stesso tempo, possano godere di una ricca esperienza di crescita personale. Promuovere le attività di formazione significa, per il Gruppo, garantire ai propri dipendenti il costante aggiornamento necessario ad operare con successo in un mercato in rapida evoluzione e favorire l'adozione di comportamenti individuali e modalità di interazione coerenti con i valori guida della cultura aziendale.

La formazione nel Gruppo è da sempre considerata la base per riuscire ad innescare creatività e innovazione, per riuscire facilmente a valutare l'adozione di approcci nuovi e diversi da quelli ordinari, per poter valorizzare al meglio le capacità professionali e personali distintive di ogni persona al fine di consentire a ciascuno di fare la differenza. A dimostrazione dell'importanza che il Gruppo riconosce alla formazione, sono state implementate in azienda strutture e pratiche consolidate a supporto dello sviluppo professionale, dell'inserimento e dell'integrazione.

Nel 2023 è stata svolta formazione per più di 23.700 ore, di cui circa 22.100 dedicate all'affiancamento del personale dipendente per lo sviluppo di nuove competenze. Il dato risulta in crescita rispetto alla formazione erogata nel 2022, pari a quasi 19.750 ore, di cui più di 17.600 dedicate all'affiancamento.

Viene di seguito riportata indicazione delle ore di formazione medie pro capite per l'anno 2023, escluse le ore di affiancamento. Nel 2022, in cui non erano disponibili le ore puntuali di formazione erogata suddivise per genere e impiego, le ore medie di formazione pro capite stimate risultavano essere pari a 8,8 ore.

Ore di formazione medie pro capite	2023		
	Donne	Uomini	Totale
Dirigenti	-	-	-
Impiegati	2,4	4,3	3,9
Operai	5,3	8,8	8,7
Totale	2,7	6,2	5,7

Le tematiche oggetto di formazione nel 2023 sono rappresentate da:

- Formazione sulla sicurezza
- Formazione legata all'oleodinamica
- Formazione customer service
- Formazione corso pneumatica
- Formazione di lingua spagnola

Il Gruppo ha svolto attività di coaching/formazione dedicate ad una selezione di dipendenti interessati da cambio di ruolo professionale o dall'assegnazione di nuove mansioni, di usufruire di corsi di formazione/coaching mirati e personalizzati con un consulente dedicato.

Ogni dipendente viene sottoposto annualmente a una procedura di valutazione delle competenze che si articola in tre fasi: ricezione di un questionario online per l'autovalutazione; invio del questionario compilato al responsabile, che svolge a sua volta una valutazione sulle competenze del lavoratore; l'autovalutazione e la valutazione del responsabile vengono poi raccolte dall'ufficio del personale che organizza i momenti di confronto successivi.

Salute e sicurezza sul lavoro

GRI Standards	3-3
	403-1
	403-2
	403-3
	403-4
	403-5
	403-6
	403-7
	403-8
	403-9



Salute e sicurezza
sul lavoro

Le politiche ed il sistema di gestione

Il Gruppo tutela e promuove la salute e la sicurezza dei lavoratori adottando misure preventive e diffondendo una cultura aziendale orientata al più alto livello non solo di rispetto delle prescrizioni legali applicabili e delle altre prescrizioni sottoscritte in materia di sicurezza e igiene sul lavoro ma dei più elevati standard di riferimento e delle migliori tecniche applicabili al fine di garantire la massima cura per la riduzione dei rischi ed il miglioramento continuo dei processi e delle aree di lavoro.

Prezezzi Extrusion Group ritiene che la salute e la sicurezza sul lavoro siano una necessità imprescindibile dal punto di vista etico-sociale, e opera nel pieno rispetto dei requisiti definiti dalle specifiche normative locali applicabili nei diversi Paesi in cui è presente. Considerata la vocazione internazionale del Gruppo e la relativa frammentazione della normativa applicabile, la Capogruppo ha adottato un Sistema di gestione integrato Qualità e Salute e Sicurezza nei luoghi di lavoro che sintetizza l'insieme dei principi e delle regole comportamentali volte a ridurre e a eliminare la probabilità del verificarsi di infortuni e incidenti.

La presenza di un sistema di prevenzione che consente alla Società di identificare in anticipo i potenziali rischi, viene quindi corredata da tale Sistema di Gestione Integrato che diventa strumento del sistema stesso e definisce l'impegno della Capogruppo, delle sue controllate dirette, così come

dei principali collaboratori e stakeholder, in materia di tutela della salute e sicurezza sul lavoro.

Il Gruppo, nell'ottemperare alle prescrizioni del D.lgs. 81/2008 (Valutazione dei Rischi - DVR, DUVRI, Valutazione del Rischio Incendi, DPI, ecc.) in tema di sicurezza sul lavoro, adotta scrupolosamente tutti gli accorgimenti necessari o utili a ridurre i rischi per la salute e la sicurezza dei lavoratori, tutelando gli stessi da possibili infortuni.

Il datore di lavoro ha provveduto alle nomine dei Responsabili del Servizio di Prevenzione e Protezione (RSPP) e del Medico competente, figure preposte alla tutela della sicurezza dei lavoratori, e ha redatto il documento di valutazione dei rischi presenti nell'ambito della organizzazione con la finalità di individuare e adottare le adeguate misure di prevenzione e protezione.

Sono state inoltre nominate le seguenti figure: Responsabile del Sistema aziendale, Rappresentante della Direzione; addetti al Primo Soccorso e alla Squadra Antincendio.

Inoltre, in tema di sicurezza sono state analizzate tutte le procedure di lavoro e gli ambienti ove queste si svolgono perché garantire un posto di lavoro sicuro e salubre è indispensabile al fine di prevenire e ridurre potenziali incidenti e lesioni alla salute dei lavoratori.

Formazione in materia di salute e sicurezza

Tutti i dipendenti sono formati con formazione generale e specifica a seconda della mansione così come previsto dai Documenti di valutazione dei rischi (DVR). Per i lavoratori sono stati effettuati i corsi di primo soccorso, sicurezza e prevenzioni incendi durante l'anno 2023, oltre ai corsi generali e specifici secondo l'accordo Stato - Regioni in tema di formazione in materia di sicurezza, per un totale di 1.234 ore. Tutti i partecipanti ai corsi hanno ricevuto gli attestati di profitto. Tra i lavoratori sono state individuate e nominate le figure preposte alla sorveglianza e all'attivazione delle procedure di sicurezza in caso di pericolo grave e immediato, con l'attribuzione degli specifici incarichi.

I servizi di medicina del lavoro

Il Gruppo ha nominato un medico competente per i servizi di medicina del lavoro. I lavoratori sono periodicamente sottoposti a visite mediche di sorveglianza per accertare lo stato di salute in relazione all'ambiente di lavoro e ai fattori di rischio professionale connessi allo svolgimento dell'attività lavorativa. La sorveglianza sanitaria è effettuata dal medico competente: nei casi previsti dalla normativa vigente, dalle direttive europee nonché dalle indicazioni fornite dalla Commissione consultiva di cui all'articolo 6; qualora il lavoratore ne faccia richiesta e la stessa sia ritenuta dal medico competente correlata ai rischi lavorativi.

Partecipazione e consultazione dei lavoratori e comunicazione in materia di salute e sicurezza sul lavoro

I lavoratori del Gruppo hanno provveduto alle nomine dei Responsabili in materia di salute e sicurezza (RSL), per i quali è prevista una formazione specifica. I RSL vengono consultati ad ogni aggiornamento del DVR e coinvolti nella riunione annuale per la sicurezza.

I servizi e i programmi a favore della salute dei lavoratori del Gruppo

I dipendenti delle società controllate del Gruppo hanno accesso ai servizi di assistenza sanitaria integrativa, screening preventivi e agevolazioni a prestazioni mediche attraverso l'adesione a uno specifico Fondo.

Prevenzione e mitigazione degli impatti in materia di salute e sicurezza sul lavoro all'interno delle relazioni commerciali

Il Gruppo si impegna ad evitare e mitigare gli impatti negativi in materia di salute e sicurezza sul lavoro direttamente connessi alle sue attività e ai servizi tramite le sue relazioni commerciali. In termini specifici tale impegno si traduce anche in procedure specifiche previste dal sistema di gestione in materia di servizi affidati a terzi, anche ai fini della riduzione dei rischi e della gestione adeguata dei rischi di interferenza.

Gestione processi e attrezzature

Ai dipendenti del Gruppo vengono forniti i dispositivi di protezione individuale secondo necessità, in relazione alle mansioni e ruoli ricoperti.

Lavoratori coperti da un sistema di gestione della salute e sicurezza sul lavoro

Prezezzi Extrusion S.p.A. è dotata della certificazione UNI EN ISO 45001: 2018, per cui l'84,6% della popolazione del Gruppo Prezezzi è coperto da un sistema di gestione della salute e sicurezza sul lavoro.

Infortuni sul lavoro – personale dipendente

Gli infortuni sul lavoro hanno interessato un numero limitato di dipendenti del Gruppo nel corso del biennio considerato e non si sono verificati infortuni gravi e/o mortali. Si evidenzia che nel periodo di rendicontazione il Gruppo non ha riscontrato casi di malattie professionali.

Infortuni sul lavoro		2021	2022	2023
Infortuni sul lavoro (Nr)	No.			
Mortali		-	-	-
Gravi		-	-	-
Altri		5	9	9
Totale infortuni registrati		5	9	9
Totale ore lavorate (h)	h	351.603	396.000	483.422
Giorni assenza per infortuni (Nr)	No.	321	313	165

È possibile notare come, a parità di numero di infortuni rispetto al 2022, l'indice di frequenza l'indice di gravità siano entrambi diminuiti nel 2023. Per ridurre al minimo i rischi e salvaguardare la salute la sicurezza dei propri dipendenti. Il Gruppo attua il monitoraggio dei near miss a seguito del quale predispone delle azioni correttive.

Indici infortuni		2021	2022	2023
Indice Frequenza Infortuni (Nr infortuni/ore lavorate x 1.000.000)	No.			
Mortali		-	-	-
Gravi		-	-	-
Altri		14,22	22,73	18,62
Indice Gravità Infortuni (giorni assenza infortuni / ore lavorate x 1.000)		0,91	0,79	0,34

Infortuni – altri lavoratori

Si evidenzia che l'attuale procedura di gestione dei dati relativi agli infortuni sul lavoro prevede la raccolta sistematica dei dati relativi agli "altri lavoratori", ovvero relativi a lavoratori che non sono dipendenti ma il cui lavoro e/o luogo di lavoro è controllato dall'impresa. Tali casi possono riguardare in particolari facchini e operai esterni dei quali il Gruppo si avvale. Si rileva peraltro che, nel corso del 2023 non sono state effettuate segnalazioni da tali fornitori al riguardo di incidenti intervenuti nel corso delle attività svolte per il Gruppo.

2.7

GRI

Content Index

Statement of use	La Relazione Integrata di Prezezzi Extrusion Group relativa all'esercizio 2023 [01 gennaio – 31 dicembre 2023] è stata redatta secondo l'opzione di rendicontazione with reference to the GRI Standards (in conformità ai GRI Standards).
GRI 1 adottati Sector Standards applicabili	GRI 1 Foundation 2021 Non disponibili

GRI Sustainability Reporting Standard		Riferimenti Capitolo / Paragrafo
GRI 2 - Informative Generali - versione 2021		
L'organizzazione e le sue prassi di rendicontazione		
2-1	Dettagli organizzativi	2 Informativa di sostenibilità / Nota metodologica 2 Informativa di sostenibilità / 2.1 Prezezzi Extrusion Group / Profilo
2-2	Entità incluse nella rendicontazione di sostenibilità dell'organizzazione	2 Informativa di sostenibilità / Nota metodologica
2-3	Periodo di rendicontazione, frequenza e punto di contatto	2 Informativa di sostenibilità / Nota metodologica
2-4	Revisione delle informazioni	2 Informativa di sostenibilità / Nota metodologica
2-5	Assurance esterna	2 Informativa di sostenibilità / Nota metodologica
Attività e lavoratori		
2-6	Attività, catena del valore e altri rapporti di business	2 Informativa di sostenibilità / 2.1 Prezezzi Extrusion Group / Profilo 2 Informativa di sostenibilità / 2.1 Prezezzi Extrusion Group / Purpose & Mission 2 Informativa di sostenibilità / 2.1 Prezezzi Extrusion Group / La storia di Prezezzi Extrusion Group 2 Informativa di sostenibilità / 2.1 Prezezzi Extrusion Group / Mercati e la presenza nel mondo 2 Informativa di sostenibilità / 2.2 Strategia e sviluppo sostenibile / La filiera dell'alluminio in Europa 2 Informativa di sostenibilità / 2.2 Strategia e sviluppo sostenibile / Il contributo di Prezezzi allo sviluppo sostenibile: All in one 2 Informativa di sostenibilità / 2.3 Modello di business e strategia / Linee di business e produzione 2 Informativa di sostenibilità / 2.3 Modello di business e strategia / Fornitori 2 Informativa di sostenibilità / 2.3 Modello di business e strategia / Clienti 2 Informativa di sostenibilità / 2.3 Modello di business e strategia / Innovazione e sviluppo sostenibile
2-7	Dipendenti	2 Informativa di sostenibilità / 2.3 Modello di business e strategia / Dipendenti
2-8	Lavoratori non dipendenti	2 Informativa di sostenibilità / 2.3 Modello di business e strategia / Dipendenti
Governance		
2-9	Struttura e composizione della governance	2 Informativa di sostenibilità / 2.4 Governance e condotta del business / Organi di governo e controllo

2-10	Nomina e selezione del massimo organo di governo	2 Informativa di sostenibilità / 2.4 Governance e condotta del business / Organi di governo e controllo
2-11	Presidente del massimo organo di governo	2 Informativa di sostenibilità / 2.4 Governance e condotta del business / Organi di governo e controllo
2-12	Ruolo del massimo organo di governo nel controllo della gestione degli impatti	2 Informativa di sostenibilità / 2.4 Governance e condotta del business / Struttura organizzativa - Il processo di delega
2-13	Delega di responsabilità per la gestione di impatti	2 Informativa di sostenibilità / 2.4 Governance e condotta del business / Struttura organizzativa - Il processo di delega
2-14	Ruolo del massimo organo di governo nella rendicontazione di sostenibilità	2 Informativa di sostenibilità / 2.4 Governance e condotta del business / Struttura organizzativa - Il processo di delega
2-15	Conflitti d'interesse	2 Informativa di sostenibilità / 2.4 Governance e condotta del business / Organi di governo e controllo
2-16	Comunicazione delle criticità	2 Informativa di sostenibilità / 2.4 Governance e condotta del business / Struttura organizzativa - Il processo di delega
2-17	Conoscenze collettive del massimo organo di governo	2 Informativa di sostenibilità / 2.4 Governance e condotta del business / Struttura organizzativa - Il processo di delega
2-18	Valutazione della performance del massimo organo di governo	2 Informativa di sostenibilità / 2.4 Governance e condotta del business / Organi di governo e controllo
2-19	Norme riguardanti le remunerazioni	2 Informativa di sostenibilità / 2.4 Governance e condotta del business / Organi di governo e controllo
2-20	Procedura di determinazione della retribuzione	2 Informativa di sostenibilità / 2.4 Governance e condotta del business / Organi di governo e controllo
Strategie, politiche e prassi		
2-22	Dichiarazione sulla strategia di sviluppo sostenibile	Lettera agli stakeholder
2-23	Impegno in termini di policy	2 Informativa di sostenibilità / 2.1 Presezzi Extrusion Group / Purpose & Mission 2 Informativa di sostenibilità / 2.2 Strategia e sviluppo sostenibile / Il contributo di Presezzi allo sviluppo sostenibile: All in one 2 Informativa di sostenibilità / 2.4 Governance e condotta del business / Il Codice etico – La condotta responsabile del business 2 Informativa di sostenibilità / 2.4 Governance e condotta del business / Sistemi di gestione e certificazioni
2-24	Integrazione degli impegni in termini di policy	2 Informativa di sostenibilità / 2.1 Presezzi Extrusion Group / Purpose & Mission 2 Informativa di sostenibilità / 2.2 Strategia e sviluppo sostenibile / Il contributo di Presezzi allo sviluppo sostenibile: All in one 2 Informativa di sostenibilità / 2.4 Governance e condotta del business / Il Codice etico – La condotta responsabile del business 2 Informativa di sostenibilità / 2.4 Governance e condotta del business / Sistemi di gestione e certificazioni
2-25	Processi volti a rimediare impatti negativi	2 Informativa di sostenibilità / 2.4 Governance e condotta del business / Sistemi di gestione e certificazioni
2-26	Meccanismi per richiedere chiarimenti e sollevare preoccupazioni	2 Informativa di sostenibilità / 2.4 Governance e condotta del business / Il Codice etico – La condotta responsabile del business
2-27	Conformità a leggi e regolamenti	2 Informativa di sostenibilità / 2.4 Governance e condotta del business / Compliance
2-28	Appartenenza ad associazioni	2 Informativa di sostenibilità / 2.4 Governance e condotta del business / Associazioni
Coinvolgimento degli stakeholder		

2-29	Approccio al coinvolgimento degli stakeholder	2 Informativa di sostenibilità / 2.3 Modello di business e strategia / Stakeholder
2-30	Contratti collettivi	2 Informativa di sostenibilità / 2.3 Modello di business e strategia / Dipendenti

GRI 3 - Temi materiali - versione 2021

3-1	Processo di determinazione dei temi materiali	2 Informativa di sostenibilità / 2.5 Impatti e temi materiali / Gli impatti e i temi materiali secondo i GRI Standards 2 Informativa di sostenibilità / 2.5 Impatti e temi materiali / Il processo di identificazione - valutazione e prioritizzazione delle tematiche
3-2	Elenco di temi materiali	2 Informativa di sostenibilità / 2.5 Impatti e temi materiali / I temi materiali
3-3	Gestione dei temi materiali	1 La performance economico-finanziaria-patrimoniale / Valore generato e distribuito 2 Informativa di sostenibilità / 2.2 Strategia e sviluppo sostenibile / Il contributo di Presezzi allo sviluppo sostenibile: All in one 2 Informativa di sostenibilità / 2.3 Modello di business e strategia / Linee di business e produzione 2 Informativa di sostenibilità / 2.3 Modello di business e strategia / Innovazione e sviluppo sostenibile 2 Informativa di sostenibilità / 2.5 Impatti e temi materiali / Temi materiali – Obiettivi ed azioni 2 Informativa di sostenibilità / 2.6 Performance di sostenibilità / Etica e integrità 2 Informativa di sostenibilità / 2.6 Performance di sostenibilità / Qualità, conformità e sicurezza del prodotto 2 Informativa di sostenibilità / 2.6 Performance di sostenibilità / Catena di fornitura 2 Informativa di sostenibilità / 2.6 Performance di sostenibilità / Gli impatti ambientali / Politica ambientale 2 Informativa di sostenibilità / 2.6 Performance di sostenibilità / Gli impatti ambientali / Energia 2 Informativa di sostenibilità / 2.6 Performance di sostenibilità / Gli impatti ambientali / Emissioni 2 Informativa di sostenibilità / 2.6 Performance di sostenibilità / Gli impatti ambientali / Rifiuti 2 Informativa di sostenibilità / 2.6 Performance di sostenibilità / Risorse umane / La gestione delle risorse umane 2 Informativa di sostenibilità / 2.6 Performance di sostenibilità / Risorse umane / Occupazione e turnover 2 Informativa di sostenibilità / 2.6 Performance di sostenibilità / Risorse umane / Diversità, Equità, Inclusione e pari opportunità 2 Informativa di sostenibilità / 2.6 Performance di sostenibilità / Risorse umane / Formazione 2 Informativa di sostenibilità / 2.6 Performance di sostenibilità / Salute e sicurezza sul lavoro

GRI Standards – Informativa Temi materiali / Indicatori specifici

Ove non diversamente specificato, sono stati utilizzati i GRI Standards pubblicati nel 2016. Per l'informativa in materia di salute e sicurezza sul lavoro sono stati utilizzati gli standard GRI 403 Salute e sicurezza sul lavoro, pubblicati nel 2018; per l'informativa in materia di Rifiuti sono stati utilizzati gli Standard GRI 306 Rifiuti, pubblicati nel 2020; per l'informativa sulle Imposte sono stati utilizzati gli Standard GRI 207, pubblicati nel 2019

GRI Sustainability Reporting Standard		Riferimenti Capitolo / Paragrafo
GRI 200	Temî economici	
201	PERFORMANCE ECONOMICHE	
201-1	Valore economico direttamente generato e distribuito	1 La performance economico-finanziaria-patrimoniale / Valore generato e distribuito
205	ANTICORRUZIONE	
205-3	Episodi di corruzione accertati e azioni intraprese	2 Informativa di sostenibilità / 2.6 Performance di sostenibilità / Etica e integrità
206	COMPORTAMENTO ANTI-CONCORRENZIALE	
206-1	Azioni legali per comportamento anticoncorrenziale, anti-trust e pratiche monopolistiche	2 Informativa di sostenibilità / 2.6 Performance di sostenibilità / Etica e integrità
207	IMPOSTE 2019	
207-1	Approccio alla fiscalità	2 Informativa di sostenibilità / 2.6 Performance di sostenibilità / Etica e integrità
207-2	Governance fiscale, controllo e gestione del rischio	2 Informativa di sostenibilità / 2.6 Performance di sostenibilità / Etica e integrità
207-3	Coinvolgimento degli stakeholder e gestione delle preoccupazioni in materia fiscale	2 Informativa di sostenibilità / 2.6 Performance di sostenibilità / Etica e integrità
GRI 300	Temî ambientali	
302	ENERGIA	
302-1	Energia consumata all'interno dell'organizzazione	2 Informativa di sostenibilità / 2.6 Performance di sostenibilità / Gli impatti ambientali / Energia
302-3	Intensità energetica	2 Informativa di sostenibilità / 2.6 Performance di sostenibilità / Gli impatti ambientali / Energia
305	EMISSIONI	
305-1	Emissioni dirette di GHG (Scope 1)	2 Informativa di sostenibilità / 2.6 Performance di sostenibilità / Gli impatti ambientali / Emissioni
305-2	Emissioni indirette di GHG da consumi energetici (Scope 2)	2 Informativa di sostenibilità / 2.6 Performance di sostenibilità / Gli impatti ambientali / Emissioni
305-4	Intensità delle emissioni di GHG	2 Informativa di sostenibilità / 2.6 Performance di sostenibilità / Gli impatti ambientali / Emissioni
306	RIFIUTI	
306-1	Produzione di rifiuti e impatti significativi connessi ai rifiuti	2 Informativa di sostenibilità / 2.6 Performance di sostenibilità / Gli impatti ambientali / Rifiuti
306-2	Gestione degli impatti significativi connessi ai rifiuti	2 Informativa di sostenibilità / 2.6 Performance di sostenibilità / Gli impatti ambientali / Rifiuti
306-3	Rifiuti prodotti	2 Informativa di sostenibilità / 2.6 Performance di sostenibilità / Gli impatti ambientali / Rifiuti
308	VALUTAZIONE AMBIENTALE DEI FORNITORI	
308-1	Nuovi fornitori che sono stati valutati utilizzando criteri ambientali	2 Informativa di sostenibilità / 2.6 Performance di sostenibilità / Catena di fornitura
GRI 400	Temî sociali	
401	OCCUPAZIONE	

401-1	Nuove assunzioni e turnover	2 Informativa di sostenibilità / 2.6 Performance di sostenibilità / Risorse umane / Occupazione e turnover
401-2	Benefit previsti per i dipendenti a tempo pieno, ma non per i dipendenti part-time o con contratto a tempo determinato	2 Informativa di sostenibilità / 2.6 Performance di sostenibilità / Risorse umane / La gestione delle risorse umane
401-3	Congedo parentale	2 Informativa di sostenibilità / 2.6 Performance di sostenibilità / Risorse umane / Diversità, Equità, Inclusione e pari opportunità
403	SALUTE E SICUREZZA SUL LAVORO - 2018	
403-1	Sistema di gestione della salute e sicurezza sul lavoro	2 Informativa di sostenibilità / 2.6 Performance di sostenibilità / Salute e sicurezza sul lavoro
403-2	Identificazione dei pericoli, valutazione dei rischi e indagini sugli incidenti	2 Informativa di sostenibilità / 2.6 Performance di sostenibilità / Salute e sicurezza sul lavoro
403-3	Servizi di medicina sul lavoro	2 Informativa di sostenibilità / 2.6 Performance di sostenibilità / Salute e sicurezza sul lavoro
403-4	Partecipazione e consultazione dei lavoratori e comunicazione in materia di salute e sicurezza sul lavoro	2 Informativa di sostenibilità / 2.6 Performance di sostenibilità / Salute e sicurezza sul lavoro
403-5	Formazione dei lavoratori in materia di salute e sicurezza sul lavoro	2 Informativa di sostenibilità / 2.6 Performance di sostenibilità / Salute e sicurezza sul lavoro
403-6	Promozione della salute dei lavoratori	2 Informativa di sostenibilità / 2.6 Performance di sostenibilità / Salute e sicurezza sul lavoro
403-7	Prevenzione e mitigazione degli impatti in materia di salute e sicurezza sul lavoro all'interno delle relazioni commerciali	2 Informativa di sostenibilità / 2.6 Performance di sostenibilità / Salute e sicurezza sul lavoro
403-8	Lavoratori coperti da un sistema di gestione della salute e sicurezza sul lavoro	2 Informativa di sostenibilità / 2.6 Performance di sostenibilità / Salute e sicurezza sul lavoro
403-9	Infortuni sul lavoro	2 Informativa di sostenibilità / 2.6 Performance di sostenibilità / Salute e sicurezza sul lavoro
404	FORMAZIONE E ISTRUZIONE	
404-1	Ore medie di formazione annua per dipendente	2 Informativa di sostenibilità / 2.6 Performance di sostenibilità / Risorse umane / Formazione
404-3	Percentuale di dipendenti che ricevono regolarmente valutazioni delle prestazioni e dello sviluppo di carriera	2 Informativa di sostenibilità / 2.6 Performance di sostenibilità / Risorse umane / Formazione
405	DIVERSITA' E PARI OPPORTUNITA'	
405-1	Diversità negli organi di governo e tra i dipendenti	2 Informativa di sostenibilità / 2.6 Performance di sostenibilità / Risorse umane / Diversità, Equità, Inclusione e pari opportunità
406	NON DISCRIMINAZIONE	
406-1	Episodi di discriminazione e misure correttive adottate	2 Informativa di sostenibilità / 2.6 Performance di sostenibilità / Risorse umane / Diversità, Equità, Inclusione e pari opportunità
414	VALUTAZIONE SOCIALE DEI FORNITORI	
414-1	Nuovi fornitori che sono stati sottoposti a valutazione attraverso l'utilizzo di criteri sociali	2 Informativa di sostenibilità / 2.6 Performance di sostenibilità / Catena di fornitura
416	SALUTE E SICUREZZA DEI CLIENTI	
416-1	Valutazione degli impatti sulla salute e sulla sicurezza per categorie di prodotto e servizi.	2 Informativa di sostenibilità / 2.6 Performance di sostenibilità / Qualità, conformità e sicurezza del prodotto
416-2	Episodi di non conformità riguardanti impatti sulla salute e sulla sicurezza di prodotti e servizi	2 Informativa di sostenibilità / 2.6 Performance di sostenibilità / Qualità, conformità e sicurezza del prodotto
417	MARKETING ED ETICHETTATURA	
417-2	Episodi di non conformità in materia di informazione ed etichettatura di prodotti e servizi	2 Informativa di sostenibilità / 2.6 Performance di sostenibilità / Qualità, conformità e sicurezza del prodotto
417-3	Casi di non conformità riguardanti comunicazioni di marketing	2 Informativa di sostenibilità / 2.6 Performance di sostenibilità / Qualità, conformità e sicurezza del prodotto
418	PRIVACY DEI CLIENTI	
418-1	Denunce comprovate riguardanti le violazioni della privacy dei clienti e perdita di dati dei clienti	2 Informativa di sostenibilità / 2.6 Performance di sostenibilità / Etica e integrità

Altre **Informazioni**

3.1

Informazioni sulle operazioni con parti correlate

In relazione alle disposizioni informative previste dal n. 22-bis dell'art. 2427 del Codice Civile si rimanda alla nota integrativa della controllante (paragrafo **'Informazioni sulle operazioni con parti correlate'**).

3.2

Società escluse per eterogeneità

Non vi sono società escluse per eterogeneità

3.3

Azioni proprie e azioni/quote di società controllanti

Le Società del Gruppo non possiedono azioni proprie e quote o azioni di Società controllanti.

3.4

Informazioni relative ai rischi e alle incertezze ai sensi dell'art. 2428, comma 3, al punto 6-bis, del Codice civile

Ai sensi dell'art. 2428, comma 2, al punto 6-bis, del Codice civile di seguito si forniscono le informazioni in merito all'utilizzo di strumenti finanziari, in quanto rilevanti ai fini della valutazione della situazione patrimoniale e finanziaria.

Non si segnalano nuovi elementi generatori di rischio, se non quelli già descritti nella relazione accompagnatoria del bilancio chiuso al 31/12/2022:

- rischi legati ai tassi di cambio;
- rischi legati ai tassi di interesse;
- rischi legati ad azioni di R.C. da parte di terzi;
- rischi legati all'esposizione verso pochi clienti e/o fornitori e/o finanziatori;
- rischi legati all'accesso alle fonti di finanziamento;
- rischi legati all'attività commerciale;
- rischi legati al personale.

Anche i comportamenti messi in atto dalle società del Gruppo per prevenire o mitigare i suddetti rischi sono rimasti pressoché invariati:

- privilegiare l'Euro come valuta di riferimento per denominare i contratti di fornitura ovvero, laddove questi vengano espressi in valute extra-UE (principalmente USD), ricorrere ad operazioni di hedging interno o a contratti a termine/ opzioni in valuta per minimizzare l'impatto di possibili oscillazioni del cambio sui corrispettivi di vendita;
- investire sistematicamente in attività di R&S per rendere i prodotti delle aziende del Gruppo sempre più sicuri e performanti prevenendo da subito il verificarsi di eventi dannosi che possano innescare richieste di risarcimento a titolo di R.C.P.;
- monitorare ed evolvere costantemente le garanzie assicurative sia a livello di estensione geografica della copertura sia a livello di massimali, anche demandando ad una primaria società di brokeraggio assicurativo la costante mappatura dei rischi assicurabili;
- operare nell'ottica di diversificare sempre di più il portafoglio dei clienti e dei mercati, per frazionare il rischio commerciale e sfruttare l'alternanza tra i rispettivi cicli economici;
- operare per migliorare costantemente il cash-flow (sia come valore assoluto che in termini di flussi), ridurre l'esposizione complessiva, ottimizzare l'ageing del debito e migliorare il merito di credito, così da agevolare l'accesso alle risorse finanziarie richieste dall'attività industriale e da quella di investimento;
- curare la qualità e lo stato della clientela. Ad oggi il rischio commerciale si mantiene su livelli di assoluta normalità. Il Gruppo pone inoltre particolare cura nell'utilizzare modalità di pagamento che garantiscano la regolare solvibilità del credito.
- curare l'evoluzione del clima di lavoro nelle aziende del Gruppo, vigilando affinché le relazioni umane e professionali, siano sempre improntate alla massima collaborazione nel rispetto dei ruoli; ad oggi non si ha notizia di fatti che possano determinare richieste risarcitorie o reclami di alcun genere da parte di personale in forza o cessato in relazione al rapporto di lavoro intrattenuto con le società del Gruppo.

Rischio di credito

Si deve ritenere che le attività finanziarie delle società del Gruppo abbiano una buona qualità creditizia.

Rischio di liquidità

Si segnala che:

- Le società del Gruppo possiedono attività finanziarie per le quali esiste un mercato liquido e che sono prontamente vendibili per soddisfare le necessità di liquidità;
- Esistono strumenti di indebitamento o altre linee di credito per far fronte alle esigenze di liquidità;
- Le società del Gruppo possiedono depositi presso istituti di credito per soddisfare le necessità di liquidità;
- Esistono differenti fonti di finanziamento;
- Non esistono significative concentrazioni di rischio di liquidità sia dal lato delle attività finanziarie che da quello delle fonti di finanziamento.

3.5

Uso di strumenti finanziari rilevanti per la valutazione della situazione patrimoniale e finanziaria e risultato economico dell'esercizio

Ai sensi e per gli effetti di quanto indicato al punto 6-bis) del terzo comma dell'art. 2428 del Codice Civile, si precisa che la controllante ha stipulato un contratto di copertura di tipo IRS, per coprire il rischio di rialzo dei tassi d'interesse. Si rimanda all'informativa della Nota Integrativa per ulteriori dettagli (paragrafo **'Informazioni relative al fair value degli strumenti finanziari derivati'**).

3.6

Fatti rilevanti avvenuti dopo la chiusura dell'esercizio

Non si segnalano fatti rilevanti avvenuti dopo la chiusura dell'esercizio

Evoluzione prevedibile della **Gestione**

4.1 Evoluzione prevedibile della gestione

Il Gruppo alla data in cui scriviamo vanta un portafoglio ordini ampiamente capiente, sia sotto il profilo quantitativo che qualitativo, pari come detto a 260 milioni di Euro.

Sulla base di quanto sopra, riteniamo di poter esprimere un giudizio positivo sull'andamento della gestione nei prossimi mesi, pur consci di dover mantenere una costante tensione sul controllo del carico di lavoro e dei relativi costi.

L'attività aziendale prosegue per ora regolarmente grazie alle scelte di investimento dei trascorsi esercizi che hanno creato una solida base di business e grazie anche alla impostazione generale del Gruppo, che accresce le opportunità commerciali assicurando così maggiore tenuta e capacità di risposta ad un contesto generale estremamente fluido.

Bilancio Consolidato 31/12/2023

Stato patrimoniale

Stato patrimoniale attivo	31/12/2023	31/12/2022
A) Crediti verso soci per versamenti ancora dovuti		
(di cui già richiamati)		
B) Immobilizzazioni		
<i>I. Immateriali</i>		
1) Costi di impianto e di ampliamento		
2) Costi di sviluppo	4.578.574	5.019.292
3) Diritti di brevetto industriale e di utilizzo di opere dell'ingegno	1.353.940	1.772.349
4) Concessioni, licenze, marchi e diritti simili		
5) Avviamento	99.882	149.822
6) Immobilizzazioni in corso e acconti	365.704	
7) Altre	193.523	97.906
	6.591.623	7.039.369
<i>II. Materiali</i>		
1) Terreni e fabbricati	10.301.370	10.251.825
2) Impianti e macchinario	664.672	454.603
3) Attrezzature industriali e commerciali	324.384	262.326
4) Altri beni	845.325	620.476
5) Immobilizzazioni in corso e acconti	1.943.433	1.920.829
	14.079.184	13.510.059
<i>III. Finanziarie</i>		
1) Partecipazioni in:		
a) imprese controllate non consolidate		
b) imprese collegate		
c) imprese controllanti		

	d) imprese sottoposte al controllo delle controllanti		
	d-bis) altre imprese	14,008	14,008
		14,008	14,008
2) Crediti			
	a) verso imprese controllate non consolidate		
	esigibili entro l'esercizio successivo		
	esigibili oltre l'esercizio successivo	32.000	
		32.000	
	b) verso imprese collegate		
	esigibili entro l'esercizio successivo		
	esigibili oltre l'esercizio successivo		
	c) verso controllanti		
	esigibili entro l'esercizio successivo		304.206
	esigibili oltre l'esercizio successivo	2.049.866	2.128.856
		2.049.866	2.433.062
	d) verso imprese sottoposte al controllo delle controllanti		
	esigibili entro l'esercizio successivo		
	esigibili oltre l'esercizio successivo		
	d-bis) verso altri		
	esigibili entro l'esercizio successivo	1.120.600	1.093.730
	esigibili oltre l'esercizio successivo	3.338	507.547
		1.123.938	1.601.277
		3.205.804	4.034.339
3) Altri titoli		205.766	105.766
4) Strumenti finanziari derivati attivi			

		3.425.578	4.154.113
Totale immobilizzazioni		24.096.385	24.703.541
C) Attivo circolante			
I. Rima- nenze			
1) Materie prime, sussidiarie e di consumo		4.612.924	2.684.348
2) Prodotti in corso di lavorazione e semilavorati			
3) Lavori in corso su ordinazione		179.618.677	114.977.909
4) Prodotti finiti e merci		2.359.596	1.092.066
5) Acconti		11.848.454	8.580.343
		198.439.651	127.334.666
II. Crediti			
1) Verso clienti			
	esigibili entro l'esercizio successivo	49.763.213	36.359.721
	esigibili oltre l'esercizio successivo	1.988.600	2.441.891
		51.751.813	38.801.612
2) Verso imprese controllate non consolidate			
	esigibili entro l'esercizio successivo	254.149	7.447
	esigibili oltre l'esercizio successivo		
		254.149	7.447
3) Verso imprese collegate			
	esigibili entro l'esercizio successivo		
	esigibili oltre l'esercizio successivo		
4) Verso controllanti			
	esigibili entro l'esercizio successivo	6.060	465
	esigibili oltre l'esercizio successivo		
		6.060	465
5) Verso imprese sottoposte al controllo delle controllanti			
	esigibili entro l'esercizio successivo	3.512.849	
	esigibili oltre l'esercizio successivo		
		3.512.849	
5-bis) Per crediti tributari			

	esigibili entro l'esercizio successivo	9.536.267	7.786.457
	esigibili oltre l'esercizio successivo		
		9.536.267	7.786.457
5-ter) Per imposte anticipate			
	esigibili entro l'esercizio successivo	174.276	91.116
	esigibili oltre l'esercizio successivo		
		174.276	91.116
5-quater) Verso altri			
	esigibili entro l'esercizio successivo	103.082	217.374
	esigibili oltre l'esercizio successivo		
		103.082	217.374
		65.338.496	46.904.471

III. Attività finanziarie che non costituiscono Immobilizzazioni

1) Partecipazioni in imprese controllate non consolidate			
2) Partecipazioni in imprese collegate			
3) Partecipazioni in imprese controllanti			
3-bis) Partecipazioni in imprese sottoposte al controllo delle controllanti			
4) Other equity investments			
4) Altre partecipazioni			
5) Strumenti finanziari derivati attivi	662.165	1.081.201	
6) Altri titoli	15.925.241	7.645.959	
6) Attività finanziarie per la gestione accentrata della tesoreria			
	16.587.406	8.727.160	

IV. Disponibilità liquide

1) Depositi bancari e postali	23.363.031	36.894.756	
2) Assegni			
3) Denaro e valori in cassa	48.542	47.816	
	23.411.573	36.942.572	

Totale attivo circolante	303.777.126	219.908.869
D) Ratei e risconti	1.045.692	474.566
Totale Attivo	328.919.203	245.086.976
Stato patrimoniale passivo	31/12/2022	31/12/2021
A) Patrimonio netto		
I. Capitale	3.000.000	3.000.000
II. Riserva da sovrapprezzo delle azioni		
III. Riserva di rivalutazione		
IV. Riserva legale	492.100	220.000
V. Riserve statutarie		
VI. Altre riserve, distintamente indicate		
Riserva straordinaria	1.306.334	20.303
Riserva da deroghe ex art. 2423 Cod. Civ		
Riserva azioni (quote) della società controllante		
Riserva da rivalutazione delle partecipazioni		
Versamenti in conto aumento di capitale		
Versamenti in conto futuro aumento di capitale		
Versamenti in conto capitale		
Versamenti a copertura perdite		
Riserva da riduzione capitale sociale		
Riserva avanzo di fusione		
Riserva per utili su cambi non realizzati	183.461	
Riserva da conguaglio utili in corso		
Varie altre riserve		
Fondo contributi in conto capitale (art. 55 T.U.)		
Fondi riserve in sospensione d'imposta		
Riserve da conferimenti agevolati (legge n. 576/1975)		
Fondi di acc.to delle plus. di cui all'art. 2 legge n. 168/12		
Fondi di acc.to delle plusvalenze ex d.lgs n. 124/1933		
Riserva non distribuibile ex art. 2426	3.769.815	2.236.462
Riserva per conversione EURO	2	
Riserva da condono		
Conto personalizzabile		
Riserva indisponibile ammortamenti sospesi DL 104/20		
Differenza da arrotondamento all'unità di Euro	(2)	
Altre...	280.191	
Riserva da rapporti di terzi a patrimoni destinati		

Riserva di conversione da consolidamento estero		
Riserva di consolidamento	2.772.636	2.772.635
	8.312.437	5.029.400
VII. Riserva per operazioni di copertura di flussi finanziari attesi	662.165	1.081.201
VIII. Utili (perdite) portati a nuovo	3.831.745	2.720.388
IX. Utile (perdita) d'esercizio	9.745.374	5.446.495
Perdita ripianata nell'esercizio		
X. Riserva negativa per azioni proprie in portafoglio		
Totale patrimonio netto di gruppo	26.043.821	17.497.484
-) Capitale e riserve di terzi	1.251.155	1.011.058
-) Utile (perdita) dell'esercizio di pertinenza di terzi	309.105	240.096
Totale patrimonio di terzi	1.560.260	1.251.154
Totale patrimonio netto consolidato	27.604.081	18.748.638
B) Fondi per rischi e oneri		
1) Fondi di trattamento di quiescenza e obblighi simili	345.833	295.833
2) Fondi per imposte, anche differite	164.179	149.276
3) Strumenti finanziari derivati passivi		
4) Altri	4.909.381	1.400.000
5) Fondo di consolidamento per rischi e oneri futuri		
Totale fondi per rischi e oneri	5.419.393	1.845.109
C) Trattamento fine rapporto di lavoro subordinato	3.460.858	3.040.145
D) Debiti		
1) Obbligazioni		
- esigibili entro l'esercizio successivo	1.472.019	1.137.935
- esigibili oltre l'esercizio successivo	3.441.025	4.804.079
	4.913.044	5.942.014
2) Obbligazioni convertibili		
- esigibili entro l'esercizio successivo		
- esigibili oltre l'esercizio successivo		
3) Debiti verso soci per finanziamenti		
- esigibili entro l'esercizio successivo		
- esigibili oltre l'esercizio successivo		
4) Debiti verso banche		
- esigibili entro l'esercizio successivo	8.190.085	6.468.827
- esigibili oltre l'esercizio successivo	13.751.599	13.619.058
	21.941.684	20.087.885

5) Debiti verso altri finanziatori		
- esigibili entro l'esercizio successivo		
- esigibili oltre l'esercizio successivo		
6) Acconti		
- esigibili entro l'esercizio successivo	215.714.556	146.876.904
- esigibili oltre l'esercizio successivo	4.197.240	5.263.000
	219.911.796	152.139.904
7) Debiti verso fornitori		
- esigibili entro l'esercizio successivo	32.109.627	30.006.264
- esigibili oltre l'esercizio successivo		
	32.109.627	30.006.264
8) Debiti rappresentati da titoli di credito		
- esigibili entro l'esercizio successivo		
- esigibili oltre l'esercizio successivo		
9) Debiti verso imprese controllate non consolidate		
- esigibili entro l'esercizio successivo	287.588	
- esigibili oltre l'esercizio successivo		
	287.588	
10) Debiti verso imprese collegate		
- esigibili entro l'esercizio successivo		
- esigibili oltre l'esercizio successivo		
11) Debiti verso controllanti		
- esigibili entro l'esercizio successivo		
- esigibili oltre l'esercizio successivo		
11-bis) Debiti verso imprese sottoposte al controllo delle controllanti		
- esigibili entro l'esercizio successivo	5.021.148	6.824.054
- esigibili oltre l'esercizio successivo		
	5.021.148	6.824.054
12) Debiti tributari		
- esigibili entro l'esercizio successivo	3.772.565	3.233.835
- esigibili oltre l'esercizio successivo		

Conto economico

	3.772.565	3.233.835
13) Debiti verso istituti di previdenza e di sicurezza sociale		
- esigibili entro l'esercizio successivo	804.521	624.520
- esigibili oltre l'esercizio successivo		
	804.521	624.520
14) Altri debiti		
- esigibili entro l'esercizio successivo	1.698.697	1.068.763
- esigibili oltre l'esercizio successivo	1.047.357	651.015
	2.746.054	1.719.778
Totale debiti	291.508.027	220.578.254
E) Ratei e risconti	926.844	874.830
Totale passivo	328.919.203	245.086.976
Conto economico	31/12/2023	31/12/2022
A) Valore della produzione		
1) Ricavi delle vendite e delle prestazioni	104.749.589	92.009.428
2) Variazione delle rimanenze di prodotti in lavorazione, semilavorati e finiti	1.417.531	225.519
3) Variazioni dei lavori in corso su ordinazione	64.640.767	38.406.198
4) Incrementi di immobilizzazioni per lavori interni	760.148	806.396
5) Altri ricavi e proventi con separata indicazione dei contributi in conto capitale		
vari	1.167.811	1.308.278
contributi in conto esercizio	402.234	243.978
	1.570.045	1.552.256
Totale valore della produzione	173.138.080	132.999.797
B) Costi della produzione		
6) Per materie prime, sussidiarie, di consumo e di merci	106.067.569	83.596.844
7) Per servizi	23.621.779	19.715.450
8) Per godimento di beni di terzi	2.062.782	1.398.085
9) Per il personale		
a) Salari e stipendi	12.630.145	10.550.476
b) Oneri sociali	3.453.398	2.950.753
c) Trattamento di fine rapporto	777.429	862.218
d) Trattamento di quiescenza e simili	57.289	47.100
e) Altri costi	100.467	200.290
	17.018.728	14.610.837
10) Ammortamenti e svalutazioni		
a) Ammortamento delle immobilizzazioni immateriali	1.779.099	1.745.027
b) Ammortamento delle immobilizzazioni materiali	713.976	624.097

c) Altre svalutazioni delle immobilizzazioni		221.936
d) Svalutazioni dei crediti compresi nell'attivo circolante e delle disponibilità liquide	900.522	216.901
	3.393.597	2.807.961
11) Variazioni delle rimanenze di materie prime, sussidiarie, di consumo e merci	(1.928.576)	(1.175.025)
12) Accantonamento per rischi	500.000	500.000
13) Altri accantonamenti	150.000	
14)) Oneri diversi di gestione	436.679	563.011
Totale costi della produzione	151.322.558	122.017.163
Differenza tra valore e costi di produzione (A-B)	21.815.522	10.982.634

C) Proventi e oneri finanziari

15) Proventi da partecipazioni con separata indicazione di quelli relativi ad imprese controllate e collegate e di quelli relativi a controllanti e a imprese sottoposte al controllo di queste ultime:		
- da imprese controllate		
- da imprese collegate		
- da imprese controllanti		
- da imprese sottoposte al controllo delle controllanti		
- altri		
16) Altri proventi finanziari:		
a) da crediti iscritti nelle immobilizzazioni con separata indicazione di quelli relativi ad imprese controllate e collegate e di quelli relativi a controllanti e a imprese sottoposte al controllo di queste ultime:		
- da imprese controllate	1.596	7.447
- da imprese collegate		
- da imprese controllanti	72.182	
- da imprese sottoposte al controllo delle controllanti		
- altri		10.726
	73.778	18.173
b) da titoli iscritti nelle immobilizzazioni che non costituiscono partecipazioni	574	523
c) da titoli iscritti nell'attivo circolante che non costituiscono partecipazioni	394.110	
d) proventi diversi dai precedenti con separata indicazione di quelli relativi ad imprese controllate e collegate e di quelli relativi a controllanti e a imprese sottoposte al controllo di queste ultime:		
- da imprese controllate		
- da imprese collegate		
- da imprese controllanti		

- da imprese sottoposte al controllo delle controllanti		
- altri	68.284	375.189
	68.284	375.189
	536.746	393.885
17) Interessi e altri oneri finanziari con separata indicazione di quelli relativi ad imprese controllate e collegate e di quelli relativi a controllanti e a imprese sottoposte al controllo di queste ultime:		
- da imprese controllate non consolidate		
- da imprese collegate		
- da imprese controllanti		
- da imprese sottoposte al controllo delle controllanti		
- altri	1.791.073	2.084.485
	1.791.073	2.084.485
17-bis) Utili e Perdite su cambi	256.830	(712.191)
Totale proventi e oneri finanziari	(997.497)	(2.402.791)
D) Rettifiche di valore di attività finanziarie		
18) Rivalutazioni		
a) di partecipazioni		
in imprese collegate		
in imprese controllate		
in imprese controllanti		
in imprese sottoposte al controllo delle controllanti		
in altre imprese		
b) di immobilizzazioni finanziarie che non costituiscono partecipazioni		
c) di titoli iscritti nell'attivo circolante che non costituiscono partecipazioni		
d) di strumenti finanziari derivati		
e) di attività finanziarie per la gestione accentrata della tesoreria		
f) con metodo del patrimonio netto		
19) Svalutazioni:		
a) di partecipazioni	4.009.381	16.441
b) di immobilizzazioni finanziarie che non costituiscono partecipazioni		
c) di titoli iscritti nell'attivo circolante che non costituiscono partecipazioni	303.947	
d) di strumenti finanziari derivati		
e) di attività finanziarie per la gestione accentrata della tesoreria		
f) con il metodo del patrimonio netto		
	4.313.328	16.441
Totale rettifiche di valore di attività finanziarie	(4.313.328)	(16.441)
Risultato prima delle imposte (A-B±C±D±E)	16.504.697	8.563.402
20) Imposte sul reddito dell'esercizio, correnti, differite e anticipate		
Imposte correnti	6.518.475	3.342.900
Imposte relative a esercizi precedenti		
Imposte differite e anticipate	(68.257)	(466.089)

Rendimento finanziario

Descrizione – metodo indiretto		esercizio 31/12/2023	esercizio 31/12/2022
A Flussi finanziari derivanti dall'attività operativa (metodo indiretto)			
	Utile (perdita) dell'esercizio	10.054.479	5.686.591
	Imposte sul reddito	6.450.218	2.876.811
	Interessi passivi/(attivi) (Dividendi)	1.339.081	1.690.600
	(Plusvalenze)/Minusvalenze derivanti dalla cessione di attività	(5.781)	(1.500)
1	Utile (perdita) dell'esercizio prima d'imposte sul reddito, interessi, dividendi e plus/minusvalenze da cessione	17.837.997	10.252.502
	Rettifiche per elementi non monetari che non hanno avuto contropartita nel capitale circolante netto		
	Accantonamenti ai fondi	2.377.952	1.847.273
	Ammortamenti delle immobilizzazioni	2.493.075	2.369.123
	Svalutazioni per perdite durevoli di valore	4.009.380	16.441
	Rettifiche di valore di attività e passività finanziarie di strumenti finanziari derivati che non comportano movimentazione monetarie		
	Altre rettifiche in aumento/(in diminuzione) per elementi non monetari	(662.926)	(574.649)
	Totale rettifiche per elementi non monetari che non hanno avuto contropartita nel capitale circolante netto	8.217.481	3.658.188
2	Flusso finanziario prima delle variazioni del capitale circolante netto	26.055.478	13.910.690
	Variazioni del capitale circolante netto		
	Decremento/(Incremento) delle rimanenze	(71.254.985)	(45.723.286)
	Decremento/(Incremento) dei crediti verso clienti	(13.850.726)	(19.907.242)
	Incremento/(Decremento) dei debiti verso fornitori	2.103.362	7.866.382
	Decremento/(Incremento) dei ratei e risconti attivi	(571.126)	113.325
	Incremento/(Decremento) dei ratei e risconti passivi	52.014	(136.914)
	Altri decrementi/(Altri Incrementi) del capitale circolante netto	61.983.088	60.242.230
	Totale variazioni del capitale circolante netto	(21.538.373)	2.454.495
3	Flusso finanziario dopo le variazioni del capitale circolante netto	4.517.105	16.365.185
	Altre rettifiche		
	Interessi incassati/(pagati)	(1.339.081)	(1.690.600)
	(Imposte sul reddito pagate)	(5.672.892)	(851.642)
	Dividendi incassati	(780.000)	
	(Utilizzo dei fondi)	(356.715)	(990.118)
	Altri incassi/(pagamenti)		
	Totale altre rettifiche	(8.148.688)	(3.532.360)
	Flusso finanziario dell'attività operativa (A)	(3.631.583)	12.832.825
B Flussi finanziari derivanti dall'attività d'investimento			
	Immobilizzazioni materiali		

(Investimenti)	(3.333.101)	(2.703.891)
Disinvestimenti	2.055.781	1.500
Immobilizzazioni immateriali		
(Investimenti)	(571.205)	(117.309)
Disinvestimenti		
Immobilizzazioni finanziarie		
(Investimenti)	(1.159.084)	(2.203.856)
Disinvestimenti	887.619	2.627.262
Attività finanziarie non immobilizzate		
(Investimenti)	(8.583.228)	(5.143.660)
Disinvestimenti		
(Acquisizione di società controllate al netto delle disponibilità liquide)		
Cessione di società controllate al netto delle disponibilità liquide		
Flusso finanziario dell'attività di investimento (B)	(10.703.218)	(7.539.954)
C Flussi finanziari derivanti dall'attività di finanziamento		
Mezzi di terzi		
Incremento/(Decremento) debiti a breve verso banche	(7.398)	2.988.620
Accensione finanziamenti	8.201.035	
(Rimborso finanziamenti)	(7.389.835)	(5.160.982)
Mezzi propri		
Aumento di capitale a pagamento		
(Rimborso di capitale)		
Cessione/(Acquisto) di azioni proprie		
(Dividendi e acconti su dividendi pagati)		
Flusso finanziario dell'attività di finanziamento (C)	803.802	(2.172.362)
Incremento (decremento) delle disponibilità liquide (A ± B ± C)	(13.530.999)	3.120.509
Effetto cambi sulle disponibilità liquide		
Disponibilità liquide a inizio esercizio		
Depositi bancari e postali	36.894.756	33.785.907
Assegni		
Danaro e valori in cassa	47.816	36.156
Totale disponibilità liquide a inizio esercizio	36.942.572	33.822.063
Di cui non liberamente utilizzabili		
Disponibilità liquide a fine esercizio		
Depositi bancari e postali	23.363.031	36.894.756
Assegni		
Danaro e valori in cassa	48.542	47.816
Totale disponibilità liquide a fine esercizio	23.411.573	36.942.572
Di cui non liberamente utilizzabili		
Acquisizione o cessione di società controllate		
Corrispettivi totali pagati o ricevuti		
Parte dei corrispettivi consistente in disponibilità liquide		

Nota integrativa al Bilancio consolidato

Nota integrativa, parte iniziale

Il Bilancio Consolidato al 31 dicembre 2023 della società PRESEZZI EXTRUSION S.p.A. è stato redatto in conformità alle disposizioni del DLgs. 127/1991, agli articoli 2423 e seguenti del Codice Civile, così come modificati dal DLgs. 139/2015, nonché integrati dai principi contabili italiani elaborati dall'Organismo Italiano di Contabilità (OIC) nella loro versione revisionata nel 2016. In particolare, sono state rispettate le clausole generali di costruzione del bilancio (art. 2423 del Codice Civile), i suoi principi di redazione (art. 2423 bis c.c.) e i criteri di valutazione stabiliti per le singole voci (art. 2426 c.c.), senza applicazione di alcuna delle deroghe previste dall'art. 2423, comma 4, del Codice Civile.

In ossequio alle disposizioni dell'art. 2423-ter del Codice Civile, è stato indicato, per ciascuna voce dello Stato patrimoniale e del Conto economico, l'importo della voce corrispondente dell'esercizio precedente.

Il Bilancio Consolidato chiuso al 31 dicembre 2023 è stato redatto in unità di euro e risulta costituito dai seguenti documenti:

- Stato Patrimoniale;
- Conto Economico;
- Rendiconto Finanziario;
- Nota Integrativa.

Attività svolte e fatti di rilievo verificatisi nel corso dell'esercizio riguardanti il Gruppo

Le Società inserite nell'area di consolidamento svolgono la propria attività nel settore metalmeccanico. In particolare, la capogruppo consolidante, opera nella progettazione, realizzazione e vendita di presse per l'estrusione di metalli non ferrosi.

La presente Nota Integrativa fornisce l'illustrazione, l'analisi e, in taluni casi, un'integrazione dei dati di bilancio e contiene le informazioni richieste dall'art. 38 del DLgs. n. 127/1991 e da altre disposizioni di legge in linea con le modifiche introdotte dal D.lgs. 139/2015.

In virtù del combinato disposto di cui agli articoli 2423, 2° comma e 2423-ter, 2° comma del Codice civile, e ciò per maggiore chiarezza della rappresentazione patrimoniale ed economica del Gruppo, si è ritenuto di non iscrivere a bilancio le voci precedute dai numeri arabi e recanti saldo zero, fatta eccezione per i conti ritenuti essenziali per il principio di chiarezza.

La valutazione delle voci è stata effettuata nella prospettiva della continuazione dell'attività del Gruppo; si è seguito il principio della prudenza e competenza, nonché tenendo conto della sostanza dell'operazione o del contratto.

Il bilancio consolidato dell'esercizio chiuso al 31/12/2023 evidenzia un utile di gruppo di € 9.745.374, le cui dinamiche sono espresse nella Relazione sulla Gestione.

Criteri di formazione

Il bilancio consolidato costituito da stato patrimoniale, conto economico e nota integrativa è stato redatto in conformità al dettato dell'art. 29 del d.lgs. 127/91, come risulta dalla presente nota integrativa, predisposta ai sensi dell'art. 38 dello stesso decreto. Ove necessario, sono stati applicati i principi contabili disposti dal Consiglio nazionale dei Dottori commercialisti e degli Esperti Contabili e, ove mancanti questi, i principi contabili raccomandati dallo IASB e richiamati dalla Consob.

Oltre agli allegati previsti dalla legge, vengono presentati prospetti di raccordo tra il risultato netto e il patrimonio netto della consolidante e i rispettivi valori risultanti dal bilancio consolidato.

Con la presente nota integrativa si mettono in evidenza i dati e le informazioni previste dall'art. 38 dello stesso decreto.

Area e metodi di consolidamento

Il bilancio consolidato trae origine dai bilanci d'esercizio della PRESEZZI EXTRUSION SPA (Capogruppo) e delle Società nelle quali la Capogruppo detiene direttamente o indirettamente la quota di controllo del capitale oppure esercita il controllo. I bilanci delle Società incluse nell'area di consolidamento, come infra indicato specificatamente, sono assunti con il metodo integrale.

Sono escluse le Società controllate in stato di liquidazione per scioglimento e per irrilevanza economica-patrimoniale.

Non vi sono casi di imprese consolidate con il metodo proporzionale.

Le altre Società controllate escluse dal consolidamento ai sensi del d.lgs. 127/91 vengono valutate secondo il metodo del costo. Queste Società sono infra elencate, con indicazione dei motivi per l'esclusione.

Per il consolidamento sono stati utilizzati i bilanci d'esercizio delle singole Società, già approvati dalle Assemblee dei Soci, riclassificati e rettificati per uniformarli ai principi contabili e ai criteri di presentazione adottati dal Gruppo.

Il Bilancio Consolidato comprende i bilanci al 31 dicembre 2023 della PRESEZZI EXTRUSION S.p.A. e delle società controllate nelle quali la PRESEZZI EXTRUSION S.p.A. detiene direttamente una partecipazione superiore al 50% del capitale sociale o su cui esercita il controllo di fatto.

Le controllate non operative e quelle che, nel loro complesso, risultano irrilevanti, in liquidazione o il cui consolidamento avrebbe determinato effetti scarsamente significativi sui dati economici e patrimoniali del Gruppo, sono state valutate con il metodo del costo d'acquisto o di sottoscrizione rettificato in presenza di perdite durevoli di valore.

I bilanci utilizzati ai fini del consolidamento sono quelli approvati dalle assemblee delle singole società, opportunamente riclassificati e, ove necessario, rettificati per adeguarli ai principi contabili di Gruppo.

Tutte le imprese incluse nel bilancio consolidato hanno la data di chiusura del bilancio coincidente con la data di chiusura del bilancio della società controllante.

L'elenco delle imprese incluse nell'area di consolidamento con il metodo integrale e delle altre partecipazioni valutate con il metodo del costo è riportato di seguito:

Elenco delle partecipazioni in imprese controllate incluse nell'area di consolidamento con il metodo integrale

Denominazione sociale	Sede	Capitale sociale		Soci	Quota prop.	Quota cons.
COIM S.R.L.	VIMERCATE	Valuta EURO	Importo 100,000	PRESEZZI EXTRUSION S.P.A.	75%	75%
PERC S.R.L.	MILANO	Valuta EURO	Importo 100,000	PRESEZZI EXTRUSION S.P.A.	100%	100%

Elenco di altre partecipazioni in imprese controllate e collegate escluse

Denominazione sociale	Sede	Capitale sociale		Soci	Quota prop.	Quota cons.
MIRMU S.R.L.	MILAN	Valuta EURO	Importo 23.000	PRESEZZI EXTRUSION S.P.A.	100%	SOCIETÀ IN LIQUIDAZIONE
GLOBAL PLANT SERVICE SRL	NUVOLERA (BS)	Valuta EURO	Importo 100.000	PRESEZZI EXTRUSION S.P.A.	100%	IRRILEVANZA DEL BILANCIO DELLA CONTROLLATA (OIC 17/D.Lgs. 127/91 art. 28)

Criteri di consolidamento

Il procedimento di consolidamento integrale dei bilanci ha seguito le seguenti fasi:

- A. allineamento dei criteri di classificazione delle poste di bilancio delle società controllate a quelli adottati dalla società PRESEZZI EXTRUSION S.p.A., per quanto possibile;
- B. aggregazione integrale "linea per linea" delle poste patrimoniali ed economiche delle società incluse nel consolidato, indipendentemente dalla percentuale di partecipazione;
- C. eliminazione di tutti i rapporti patrimoniali ed economici tra le società incluse nell'area di consolidamento. Gli utili e le perdite emergenti da operazioni tra società consolidate, che non possano considerarsi realizzati tramite operazioni con terzi, vengono eliminati;
- D. eliminazione dei valori d'iscrizione delle partecipazioni nelle imprese controllate, inclusi nel bilancio d'esercizio della PRESEZZI EXTRUSION S.p.A.;
- E. determinazione della parte del patrimonio netto consolidato e del risultato d'esercizio consolidato di spettanza dei soci di minoranza delle partecipate consolidate, al fine della loro specifica evidenziazione negli schemi di bilancio consolidato.

Criteri di valutazione

I criteri utilizzati nella formazione del consolidato chiuso al 31/12/2023 sono quelli utilizzati nel bilancio d'esercizio dell'impresa controllante che redige il bilancio consolidato e non si discostano dai medesimi utilizzati per la formazione del consolidato del precedente esercizio, in particolare nelle valutazioni e nella continuità dei medesimi principi.

La valutazione delle voci di bilancio è stata fatta ispirandosi a criteri generali di prudenza, competenza e prospettiva della continuazione dell'attività.

In applicazione del principio di rilevanza non sono stati rispettati gli obblighi in tema di rilevazione, valutazione, presentazione e informativa quando la loro osservanza aveva effetti irrilevanti al fine di dare una rappresentazione veritiera e corretta.

La rilevazione e la presentazione delle voci di bilancio è stata fatta tenendo conto della sostanza dell'operazione o del contratto.

Criteri di conversione dei valori espressi in valuta

I crediti e i debiti espressi originariamente in valuta estera, iscritti in base ai cambi in vigore alla data in cui sono sorti, sono allineati ai cambi correnti alla chiusura del bilancio, sulla base delle rilevazioni effettuate.

In particolare, le attività e passività che costituiscono elementi patrimoniali monetari in valuta (crediti, debiti, disponibilità liquide, ratei attivi e passivi, titoli di debito) sono iscritte al tasso di cambio a pronti alla data di chiusura dell'esercizio e i relativi utili e perdite su cambi sono rispettivamente accreditati e addebitati al Conto Economico alla voce 17 bis Utili e perdite su cambi.

L'eventuale utile netto derivante dall'adeguamento ai cambi di fine esercizio delle poste in valuta concorre alla formazione del risultato d'esercizio e, in sede di approvazione del bilancio e conseguente destinazione del risultato a riserva legale, è iscritto, per la parte non assorbita dalla eventuale perdita d'esercizio, in una riserva non distribuibile sino al momento del successivo realizzo.

Per quanto riguarda, invece, le attività e passività in valuta di tipo non monetario (immobilizzazioni immateriali e materiali, partecipazioni e altri titoli che conferiscono il diritto a partecipare al capitale di rischio dell'emittente, rimanenze, anticipi per l'acquisto e la vendita di beni e servizi, risconti attivi e passivi) sono iscritte al tasso di cambio al momento del loro acquisto.

Dati sull'occupazione

Si segnala separatamente per categorie il numero medio suddiviso dei dipendenti delle imprese incluse nel consolidamento con il metodo integrale.

Organico	31/12/2023	31/12/2022	Variazioni
Dirigenti	1	1	0
Quadri	7	7	0
Impiegati	174	149	25
Operai	106	81	25
Altri	2	2	0
Totale	290	240	50

Immobilizzazioni immateriali

Sono iscritte al costo storico di acquisizione ed esposte al netto degli ammortamenti effettuati nel corso degli esercizi e imputati direttamente alle singole voci.

I costi di impianto e ampliamento e di sviluppo con utilità pluriennale sono stati iscritti nell'attivo con il consenso del Collegio Sindacale. I costi di impianto e ampliamento sono ammortizzati entro un periodo non superiore a cinque anni; i costi di sviluppo sono ammortizzati entro un periodo di dieci anni.

L'avviamento, acquisito a titolo oneroso, è stato iscritto nell'attivo con il consenso del Collegio sindacale per un importo pari al costo per esso sostenuto e viene ammortizzato in conformità alla valutazione eseguita nel

I diritti di brevetto industriale e i diritti di utilizzazione delle opere dell'ingegno, le licenze, concessioni e marchi e le migliorie su beni di terzi sono ammortizzate come segue:

Tipo di bene	% Ammortamento
Costi di ricerca e sviluppo	10%
Diritti di Brevetti – domande di registrazione	20%
Diritti di Brevetti – progetti per processi e prodotti	10%
Software	20%
Spese incrementative su beni di terzi	20%

Qualora, indipendentemente dall'ammortamento già contabilizzato, risulterà una perdita durevole di valore, l'immobilizzazione verrà corrispondentemente svalutata. Se in esercizi successivi verranno meno i presupposti della svalutazione, verrà ripristinato il valore originario, rettificato dei soli ammortamenti.

La composizione della voce è la seguente.

Descrizione	31/12/2022	Incrementi	Di cui per oneri capitalizzati	Decrementi	Scritture consolidamento	31/12/2023
Impianto e ampliamento						
Sviluppo	5.019.292	760.147		1.200.865		4.578.574
Diritti brevetti industriali	1.772.349	38.725		457.134		1.353.940
Concessioni, licenze, marchi						
Avviamento	149.822	1		49.941		99.882
Immobilizzazioni in corso e acconti		365.704				365.704
Altre	97.906	166.776		71.159		193.523
Totale	7.039.369	1.331.353		1.779.099		6.591.623

Spostamenti ad una altra voce

Nel bilancio al 31/12/2023 non si è ritenuto opportuno effettuare una riclassificazione delle immobilizzazioni immateriali rispetto al precedente bilancio.

Svalutazioni e ripristini di valore effettuate nel corso dell'anno

Non sussistono.

Capitalizzazioni degli oneri finanziari

Nell'esercizio non sono stati imputati oneri finanziari alle immobilizzazioni immateriali.

Costi di sviluppo

I costi di sviluppo sono interamente relativi ad attività di progettazione e sono ragionevolmente correlati ad una utilità protratta in più esercizi.

Immobilizzazioni materiali

Sono iscritte al costo di acquisto e rettificate dai corrispondenti fondi di ammortamento.

Nel valore di iscrizione in bilancio si è tenuto conto degli oneri accessori e dei costi sostenuti per l'utilizzo dell'immobilizzazione, portando a riduzione del costo gli sconti commerciali e gli sconti cassa di ammontare rilevante.

Le quote di ammortamento, imputate a conto economico, sono state calcolate attesi l'utilizzo, la destinazione e la durata economico-tecnica dei cespiti, sulla base del criterio della residua possibilità di utilizzazione, criterio che abbiamo ritenuto ben rappresentato dalle seguenti aliquote, non modificate rispetto all'esercizio precedente e ridotte alla metà nell'esercizio di entrata in funzione del bene:

Tipo di bene	% Ammortamento
Fabbricati	3%
Impianti e macchinari	10%
Stampi e modelli	10%
Attrezzature	25%
Autocarri e mezzi di trasporto interni	20%
Mobili e arredi	12%
Macchine elettroniche d'ufficio	20%
Autovetture e motoveicoli	25%
Attrezzature industriali	10%

Qualora, indipendentemente dall'ammortamento già contabilizzato, risulti una perdita durevole di valore, l'immobilizzazione viene corrispondentemente svalutata. Se in esercizi successivi vengono meno i presupposti della svalutazione viene ripristinato il valore originario rettificato dei soli ammortamenti.

La composizione della voce è la seguente:

Descrizione	31/12/2022	Incrementi	Decrementi	Scritture consolidamento	31/12/2023
Terreni e fabbricati	10.251.825	2.141.732	2.332.187	240.000	10.301.370
Impianti e macchinari	454.603	304.024	93.955		664.672
Attrezzature industriali e commerciali	262.326	169.895	107.837		324.384
Altri beni	620.476	458.208	233.359		845.325
Immobilizzazioni in corso e acconti	1.920.829	22.604			1.943.433
Totale	13.510.059	3.096.463	2.767.338	240.000	14.079.184

Terreni e fabbricati

Descrizione	Importo
Costo storico	13.239.563
Rivalutazione monetaria	642.744
Rivalutazione economica	
Ammortamenti esercizi precedenti	(3.630.482)
Svalutazione esercizi precedenti	
Scritture di consolidamento	
Saldo al 31/12/2022	10.251.825
Acquisizione dell'esercizio	2.141.732
Rivalutazione monetaria	
Rivalutazione economica dell'esercizio	
Svalutazione dell'esercizio	
Cessioni dell'esercizio	
Giroconti positivi (riclassificazione)	
Giroconti negativi (riclassificazione)	
Interessi capitalizzati nell'esercizio	
Altre variazioni	(2.050.000)
Ammortamenti dell'esercizio	(282.187)
Scritture di consolidamento	240.000

Impianti e macchinario

Descrizione	Importo
Costo storico	1.850.270
Rivalutazione monetaria	
Rivalutazione economica	
Ammortamenti esercizi precedenti	(1.395.667)
Svalutazione esercizi precedenti	
Scritture di consolidamento	
Saldo al 31/12/2022	454.603
Acquisizione dell'esercizio	304.024
Rivalutazione monetaria	
Rivalutazione economica dell'esercizio	
Svalutazione dell'esercizio	
Cessioni dell'esercizio	
Giroconti positivi (riclassificazione)	
Giroconti negativi (riclassificazione)	
Interessi capitalizzati nell'esercizio	
Altre variazioni	
Ammortamenti dell'esercizio	(93.955)
Scritture di consolidamento	

Attrezzature industriali e commerciali

Descrizione	Importo
Costo storico	1.731.937
Rivalutazione monetaria	
Rivalutazione economica	
Ammortamenti esercizi precedenti	(1.469.611)
Svalutazione esercizi precedenti	
Scritture di consolidamento	
Saldo al 31/12/2022	262.326
Acquisizione dell'esercizio	169.895
Rivalutazione monetaria	
Rivalutazione economica dell'esercizio	
Svalutazione dell'esercizio	
Cessioni dell'esercizio	
Giroconti positivi (riclassificazione)	
Giroconti negativi (riclassificazione)	
Interessi capitalizzati nell'esercizio	
Altre variazioni	
Ammortamenti dell'esercizio	(107.837)
Scritture di consolidamento	
Saldo al 31/12/2023	324.384

Altri beni

Descrizione	Importo
Costo storico	2.881.365
Rivalutazione monetaria	
Rivalutazione economica	
Ammortamenti esercizi precedenti	(2.260.889)
Svalutazione esercizi precedenti	
Scritture di consolidamento	
Saldo al 31/12/2022	620.476
Acquisizione dell'esercizio	451.374
Rivalutazione monetaria	
Rivalutazione economica dell'esercizio	
Svalutazione dell'esercizio	
Cessioni dell'esercizio	3.473
Giroconti positivi (riclassificazione)	
Giroconti negativi (riclassificazione)	
Interessi capitalizzati nell'esercizio	
Altre variazioni	
Ammortamenti dell'esercizio	(229.998)
Scritture di consolidamento	
Saldo al 31/12/2023	845.325

Immobilizzazioni in corso e acconti

Descrizione	Importo
Saldo al 31/12/2022	1.920.829
Acquisizione dell'esercizio	22.604
Cessioni dell'esercizio	
Giroconti positivi (riclassificazione)	
Giroconti negativi (riclassificazione)	
Interessi capitalizzati nell'esercizio	
Altre variazioni	
Scritture consolidamento	
Saldo al 31/12/2023	1.943.433

Svalutazioni e ripristino di valore effettuati nel corso dell'anno

Non vi sono svalutazioni e ripristini di valore effettuate nel corso dell'anno.

Totale rivalutazioni delle immobilizzazioni materiali alla fine dell'esercizio

Si elencano le seguenti immobilizzazioni materiali iscritte nel bilancio al 31/12/2023 sulle quali sono state effettuate rivalutazioni monetarie e deroghe ai criteri di valutazione civilistica.

Come già evidenziato nelle premesse di questa nota integrativa, le immobilizzazioni materiali sono state rivalutate in base a leggi (speciali, generali o di settore) e non si è proceduto a rivalutazioni discrezionali o volontarie, trovando le rivalutazioni effettuate il limite massimo nel valore d'uso, oggettivamente determinato, dell'immobilizzazione stessa. Non vi sono state rivalutazioni delle immobilizzazioni materiali nel corso dell'esercizio.

Descrizione	Rivalutazione di legge	Rivalutazione economica	Tot. rivalutazioni
Terreni e fabbricati	642.744		642.744
Totale	642.744		642.744

Capitalizzazioni degli oneri finanziari

Nell'esercizio non sono stati imputati oneri finanziari alle immobilizzazioni materiali.

Immobilizzazioni finanziarie: partecipazioni

Le immobilizzazioni finanziarie costituite da partecipazioni consistono in partecipazioni in imprese controllate escluse dall'area di consolidamento. Sono iscritte al costo di acquisto o sottoscrizione, comprensivo degli oneri accessori.

Immobilizzazioni finanziarie: crediti

La composizione della voce è la seguente.

Descrizione	31/12/2022	Incrementi	Decrementi	Scritture con- solidamento	31/12/2023	Fair value
Verso imprese controllate non consolidate		32.000			32.000	
Verso imprese collegate						
Verso controllanti	2.433.062		383.196		2.049.866	
Verso imprese sottoposte al controllo delle controllanti						
Verso altri	1.601.277		477.339		1.123.938	
Totale	4.034.339	32.000	860.535		3.205.804	

Nel bilancio non sono iscritti crediti immobilizzati per un valore superiore al loro fair value.

Per il dettaglio della composizione dei crediti immobilizzati si rimanda al bilancio delle singole società oggetto di consolidato.

Le variazioni intervenute nell'esercizio sono le seguenti.

Descrizione	31/12/2022	Acquisizioni	Rivalutazioni	Riclassifiche	Cessioni	Svalutazioni	Scritture consolidamento	31/12/2023
Imprese controllate non consolidate		32.000						32.000
Imprese collegate								
Imprese controllanti	2.433.062				383.196			2.049.866
Imprese sottoposte al controllo delle controllanti								
Altri	1.601.277				477.339			1.123.938
	4.034.339	32.000			860.535			3.205.804

Titoli

Per i titoli immobilizzati, destinati a rimanere nel portafoglio fino alla loro naturale scadenza, come previsto dal principio contabile OIC 20, si è deciso di avvalersi della facoltà di non applicare il criterio del costo ammortizzato.

Rimanenze

I lavori in corso su ordinazione sono stati valutati sulla base del criterio della percentuale di completamento. I costi, i ricavi ed il margine di commessa sono riconosciuti in funzione dell'avanzamento dell'attività produttiva e attribuiti agli esercizi in cui tale attività si esplica. Il metodo applicato risulta essere quello delle ore lavorate (OIC 23) con questo metodo l'avanzamento delle opere viene calcolato in funzione al costo sostenuto (cost to cost). Nella valorizzazione sono compresi le commesse affidate a terzi.

Le rimanenze di prodotti finiti, materie prime ed ausiliarie sono rilevate alla data in cui avviene il trasferimento dei rischi e dei benefici connessi ai beni acquisiti e sono iscritte al minor valore tra il costo di acquisto, comprensivo di tutti i costi e oneri accessori di diretta imputazione e/o dei costi indiretti inerenti alla produzione interna, ed il presumibile valore di realizzo desumibile dall'andamento del mercato. Sono valorizzate al criterio del costo medio ponderato.

Nel costo non sono stati capitalizzati anche gli oneri finanziari in proporzione alla durata del periodo di fabbricazione, trattandosi di beni che non richiedono un periodo di produzione significativo.

Il costo di produzione comprende i costi diretti e i costi indiretti sostenuti nel corso della produzione e necessari per portare le rimanenze di magazzino nelle condizioni e nel luogo attuale.

Descrizione	31/12/2022	Incrementi	Decrementi	Scritture consolidamento	31/12/2023
Materie prime, sussidiarie e di consumo	2.684.348	1.928.576			4.612.924
Prodotti in corso di lavorazione e semilavorati					
Lavori in corso su ordinazione	114.977.909	85.493.431		(20.852.663)	179.618.677
Prodotti finiti e merci	1.092.066	1.288.625	21.095		2.359.596
di cui immobilizzazioni immateriali destinati alla rivendita					
Acconti	8.580.343	24.409.321		(21.141.210)	11.848.454
Totale	127.334.666	113.119.953	21.095	(41.993.873)	198.439.651

Crediti

I crediti sono classificati sulla base della destinazione/ origine degli stessi rispetto all'attività ordinaria, e sono iscritti al valore di presunto realizzo.

La suddivisione degli importi esigibili entro o oltre l'esercizio è effettuata con riferimento alla scadenza contrattuale e legale, tenendo anche conto di fatti ed eventi che possono determinare una modifica della scadenza originaria, della realistica capacità del debitore di adempiere all'obbligazione nei termini contrattuali e dell'orizzonte temporale in cui, ragionevolmente, si ritiene di poter esigere il credito.

In deroga a quanto previsto dall'art. 2426, comma 1 numero 8 del Codice civile e coerentemente con quanto previsto dal principio OIC 15, i crediti non sono rilevati secondo il criterio del costo ammortizzato, ad esclusione dei crediti per i quali gli effetti dell'applicazione del costo ammortizzato, ai sensi

dell'art. 2423 comma 4 del Codice civile, sono rilevanti (scadenza superiore 12 mesi).

Per il principio di rilevanza già richiamato, non sono stati attualizzati i crediti nel caso in cui il tasso d'interesse desumibile dalle condizioni contrattuali non sia significativamente diverso dal tasso d'interesse di mercato. L'adeguamento del valore nominale dei crediti al valore presunto di realizzo è ottenuto mediante apposito fondo svalutazione crediti, tenendo in considerazione l'esistenza di indicatori di perdita di durevole. I crediti originariamente incassabili entro l'anno e successivamente trasformati in crediti a lungo termine sono stati evidenziati nello stato patrimoniale tra le immobilizzazioni finanziarie.

I saldi dei crediti consolidati, dopo l'eliminazione dei valori intragruppo, sono così suddivisi secondo le scadenze.

Descrizione	Entro l'esercizio successivo	Oltre l'esercizio successivo	Oltre 5 anni	Totale	Di cui relativi a operazioni con obbligo di retrocessione a termine
Verso clienti	49.763.213	1.988.600		51.751.813	
Verso imprese controllate non consolidate	254.149			254.149	
Verso imprese collegate					
Verso controllanti	6.060			6.060	
Verso imprese sottoposte al controllo delle controllanti	3.512.849			3.512.849	
Per crediti tributari	9.536.267			9.536.267	
Per imposte anticipate	174.276			174.276	
Verso altri	103.082			103.082	
Arrotondamento					

Attività finanziarie che non costituiscono immobilizzazioni

Gli altri titoli immobilizzati, detenuti dalla controllante, sono costituiti da titoli relativi alla gestione patrimoniale Fideuram, al deposito amministrato Banca Aletti e alla polizza assicurativa Lombard-Deutsche Bank.

Con riferimento agli strumenti finanziari derivati non immobilizzati, si tratta di IRS sul contratto di finanziamento in essere presso ICCREA Banca Impresa e di Forward Deutsche Bank a copertura di contratti in dollari.

Disponibilità liquide

Descrizione	31/12/2022	Incrementi	Decrementi	Scritture di consolidamento	31/12/2023
Depositi bancari e postali	36.894.756		13.531.725		23.363.031
Assegni					
Denaro e valori in cassa	47.816	726			48.542
Totale	36.942.572	726	13.531.725		23.411.573

Il saldo rappresenta le disponibilità liquide e l'esistenza di numerario e di valori alla data di chiusura dell'esercizio

Ratei e risconti attivi

Sono costituiti da quote di costo o di ricavo comuni a due o più esercizi, portate a rettifica dei rispettivi conti per il necessario rispetto del principio della competenza temporale dell'esercizio.

Per i ratei e risconti di durata pluriennale sono state verificate le condizioni che ne avevano determinato l'iscrizione originaria, adottando, ove necessario, le opportune variazioni.

Oneri finanziari capitalizzati

Tutti gli interessi e gli altri oneri finanziari sono stati interamente spesi nell'esercizio. Ai fini dell'art. 2427, c. 1, n. 8 del Codice civile si attesta quindi che non sussistono capitalizzazioni di oneri finanziari.

Nota integrativa. Passivo e patrimonio netto

Le voci del passivo sono classificate in base alla loro origine.

I criteri di valutazione di ciascun elemento del passivo sono conformi a quelli previsti dall'art. 2426 del Codice civile e dai principi contabili nazionali di riferimento.

Le indicazioni obbligatorie previste dall'art. 2427 del Codice civile, dalle altre norme del Codice civile stesso, nonché dai principi contabili, unitamente alle informazioni che si è ritenuto di fornire per una rappresentazione pienamente veritiera e corretta, seguono l'ordine delle voci di bilancio delineato dall'art. 2424 del Codice civile

Patrimonio netto

Le poste di Patrimonio Netto sono iscritte ai valori di libro risultanti in conseguenza degli atti deliberativi societari. Il Patrimonio Netto rappresenta i mezzi propri del gruppo ed espone in apposite voci il capitale e le riserve.

Prospetto di raccordo tra il risultato netto e il patrimonio netto della consolidante e i rispettivi valori risultanti dal bilancio consolidato

Il patrimonio netto consolidato di gruppo e il risultato economico consolidato di gruppo al 31/12/2023 sono riconciliati con quelli della controllante come segue:

	Patrimonio netto	Risultato
Patrimonio netto e risultato dell'esercizio come riportati nel bilancio d'esercizio della società controllante	25.870.779	9.572.336
Rettifiche operate in applicazione ai principi contabili		
Eliminazione del valore di carico delle partecipazioni consolidate:		
a) differenza tra valore di carico e valore pro-quota del patrimonio netto	11.435.361	
b) risultati pro-quota conseguiti dalle partecipate	1.327.935	1.327.935
c) plus/minusvalori attribuiti alla data di acquisizione delle partecipate		
d) differenza da consolidamento		
Eliminazione degli effetti di operazioni compiute tra società consolidate		
Patrimonio netto e risultato d'esercizio di pertinenza del gruppo	26.043.821	9.745.374
Patrimonio netto e risultato d'esercizio di pertinenza di terzi	1.560.260	309.105
Patrimonio sociale e risultato netto consolidati	27.604.081	10.054.479

Prospetto delle movimentazioni del Patrimonio netto consolidato di gruppo

Voce	Capitale	Riserve	Riserva di consolidamento	Differenze di conversione	Utile/Perd. Riportate a nuovo	Riserva negativa per azioni proprie in portafoglio	Utile/Per. esercizio	Totale di gruppo
Saldo iniziale al 31.12.2022	3.000.000	3.557.966	2.772.635		2.720.388		5.446.495	17.497.484
Riserva art. 2426, comma 1, numero 5) su costi di sviluppo		1.533.353						1.533.353
Variazione Riserva Copertura Flussi (fair Value MTM)		(419.036)						(419.036)
5% a riserva legale		272.100						272.100
A riserva ex art. 2426 c. 1 n. 8 bis C.C.		183.461						183.461
A riserva ex art. 45 c. 3 octies D.L. 122/2022		280.191						280.191
A riserva straordinaria		2.066.031						2.066.031
Dividendi		(780.000)						(780.000)
Utili portati a nuovo					1.111.357			1.111.357

Altri movimenti					(5.446.495)	(5.446.495)
Utile dell'esercizio					9.745.374	9.745.374
Arrotondamenti			1			
Saldo finale al 31.12.2023	3.000.000	6.694.066	2.772.636	3.831.745	9.745.374	26.043.821

Fondi per rischi ed oneri

Sono stanziati per coprire perdite o debiti di esistenza certa o probabile, dei quali tuttavia alla chiusura dell'esercizio non erano determinabili l'ammontare o la data di sopravvenienza.

Nella valutazione di tali fondi sono stati rispettati i criteri generali di prudenza e competenza e non si è proceduto alla costituzione di fondi rischi generici privi di giustificazione economica.

Le passività potenziali sono state rilevate in bilancio e iscritte nei fondi in quanto ritenute probabili ed essendo stimabile con ragionevolezza l'ammontare del relativo onere.

La composizione della voce è così dettagliata.

Descrizione	31/12/2022	Incrementi	Decrementi	Scritture di consolidamento	31/12/2023
Per trattamento di quie-scenza e obblighi simili	295.833	50.000			345.833
Per imposte, anche differite	149.276		52.057	66.960	164.179
Strumenti finanziari derivati passivi					
Altri	1.400.000	3.509.381			4.909.381
Fondo di consolidamento per rischi e oneri futuri					
Totale	1.845.109	3.559.381	52.057	66.960	5.419.393

Fondi per rischi ed oneri - altri

La composizione della voce è così dettagliata.

Descrizione	Importo
Fondo rischio collaudi COIM	110.000
Fondo garanzia prodotti COIM	90.000
Fondo garanzia prodotti Presezzi	4.709.381
Totale	4.909.381

Trattamento di fine rapporto di lavoro subordinato

Descrizione	31/12/2022	Incrementi	Decrementi	Scritture di consolidamento	31/12/2023
TFR, movimenti del periodo	3.040.145	430.587	9.874		3.460.858

Debiti

I debiti di norma sono rilevati secondo il criterio del costo ammortizzato, tenendo conto del fattore temporale. La società si è avvalsa della facoltà di non applicare il criterio del costo ammortizzato ai debiti nei casi in cui gli effetti siano irrilevanti. Così come indicato al Principio Contabile OIC 19, il costo ammortizzato non è applicato ai debiti con scadenza inferiore ai 12 mesi.

Inoltre, in linea con quanto previsto dall'art.12 c.2 del D.Lgs 139/2015 e dall'OIC 19, il costo ammortizzato è applicato solo per i debiti iscritti a partire dal 1° Gennaio 2016.

Non sussistono né debiti verso soci per finanziamenti, né operazioni con obbligo di retrocessione a termine. Nella valutazione della scadenza dei debiti si sono adottate le convenzioni di classificazione dei precedenti esercizi, non essendo intervenute violazioni di clausole contrattuali che rendono esigibili i debiti a medio lungo termine, le quali ne avrebbero imposto la riclassificazione tra i debiti a breve.

I debiti consolidati, dopo l'eliminazione dei valori intragruppo, sono valutati al loro valore nominale e la scadenza degli stessi è così suddivisa:

Descrizione	Entro l'esercizio successivo	Oltre l'esercizio successivo	Oltre 5 anni	Totale
Obbligazioni	1.472.019	3.441.025		4.913.044
Obbligazioni convertibili				
Debiti verso soci per finanziamenti				
Debiti verso banche	8.190.085	13.751.599		21.941.684
Debiti verso altri finanziatori				
Acconti	215.714.556	4.197.240		219.911.796
Debiti verso fornitori	32.109.627			32.109.627
Debiti costituiti da titoli di credito				
Debiti verso imprese controllate non consolidate	287.588			287.588
Debiti verso imprese collegate				
Debiti verso controllanti				
Debiti verso imprese sottoposte al controllo delle controllanti	5.021.148			5.021.148
Debiti tributari	3.772.565			3.772.565
Debiti verso istituti di previdenza	804.521			804.521
Altri debiti	1.698.697	1.047.357		2.746.054
Totale	1.729.262	22.437.221		291.508.027

Vi sono debiti assistiti da garanzia reale su beni di imprese incluse nel consolidamento. Le garanzie sono le seguenti: ipoteca su immobili della controllata PERC S.R.L..

Ratei e risconti passivi

Sono costituiti da quote di costo o di ricavo comuni a due o più esercizi, portate a rettifica dei rispettivi conti per il necessario rispetto del principio della competenza temporale dell'esercizio.

Per i ratei e risconti di durata pluriennale sono state verificate le condizioni che ne avevano determinato l'iscrizione originaria, adottando, ove necessario, le opportune variazioni.

Operazioni di locazione finanziaria (leasing)

Le operazioni di locazione finanziaria sono rappresentate nel bilancio consolidato secondo il metodo patrimoniale, contabilizzando a conto economico i canoni corrisposti secondo il principio di competenza.

Azioni proprie

Non vi sono azioni proprie detenute dalla controllante.

Strumenti finanziari derivati

Gli eventuali strumenti finanziari derivati, anche se incorporati in altri strumenti finanziari, sono stati rilevati inizialmente quando i relativi diritti ed obblighi sono acquisiti; la loro valutazione è stata fatta al fair value sia alla data di rilevazione iniziale sia ad ogni data di chiusura del bilancio.

Nota integrativa, conto economico

Il Conto Economico evidenzia il risultato economico dell'esercizio. Esso fornisce una rappresentazione delle operazioni di gestione, mediante una sintesi dei componenti positivi e negativi di reddito che hanno contribuito a determinare il risultato economico. I componenti positivi e negativi di reddito sono raggruppati in modo da fornire significativi risultati intermedi.

Il Conto Economico è stato predisposto tenendo conto dei seguenti principi:

- suddivisione secondo gli schemi previsti nell'art. 2425 c.c.;
- allocazione dei costi in base alla relativa natura;
- necessità di dare rilievo ai risultati intermedi della dinamica di formazione del risultato d'esercizio.

I costi e oneri sono imputati per competenza e secondo natura, al netto di eventuali resi, abbuoni, sconti e premi, nel rispetto del principio di correlazioni con i ricavi, ed iscritti nelle rispettive voci secondo quanto previsto dal principio contabile OIC 12. Per quanto riguarda gli acquisti di beni, i relativi costi sono iscritti quando si è verificato il passaggio sostanziale e non formale del titolo di proprietà assumendo quale parametro di riferimento, per il passaggio sostanziale, il trasferimento dei rischi e benefici. Nel caso di acquisto di servizi, i relativi costi sono iscritti quando il servizio è stato ricevuto, ovvero quando la prestazione si è conclusa. Mentre, in presenza di prestazione di servizi continuativi, i relativi costi sono iscritti per la quota maturata.

Ricavi per categoria di attività

La composizione della voce è così dettagliata.

Categoria	31/12/2023	31/12/2022	Variazioni
Vendite merci			
Vendite prodotti	90.034.705	77.068.497	12.966.208
Vendite accessori	12.481.120	11.979.353	501.767
Prestazioni di servizi	2.233.764	2.955.113	(721.349)
Fitti attivi			
Provvigioni attive			
Altre (A5)	1.570.045	1.558.721	11.324
Totale	106.319.634	93.561.684	12.757.950

Costi di produzione

Descrizione	31/12/2022	Incrementi	Decrementi	Scritture consolidamento	31/12/2023
Materie prime, sussidiarie e merci	83.596.844	22.895.885		(425.160)	106.067.569
Servizi	19.715.450	21.878.718		(17.972.389)	23.621.779
Godimento di beni di terzi	1.398.085	1.666.973		(1.002.276)	2.062.782
Salari e stipendi	10.550.476	2.079.669			12.630.145
Oneri sociali	2.950.753	502.645			3.453.398
Trattamento di fine rapporto	862.218		84.789		777.429
Trattamento quiescenza e simili	47.100	47.100			57.289
Altri costi del personale	200.290		99.823		100.467
Ammortamento immobilizzazioni immateriali	1.745.027	34.072			1.779.099
Ammortamento immobilizzazioni materiali	624.097	89.879			713.976
Altre svalutazioni delle immobilizzazioni	221.936		221.936		
Svalutazioni crediti attivo circolante	216.901	683.621			900.522
Variazione rimanenze materie prime	(1.175.025)		753.551		(1.928.576)
Accantonamento per rischi	500.000				500.000
Altri accantonamenti		150.000			150.000
Oneri diversi di gestione	563.011	118.466		(244.798)	436.679
Totale	122.017.163	50.110.117	1.160.099	(19.644.623)	151.322.558

Rettifiche di valore di attività finanziarie

Descrizione	31/12/2023	31/12/2022	Variazioni
Di partecipazioni	4.009.381	16.441	3.992.940
Di immobilizzazioni finanziarie			
Di titoli iscritti nell'attivo circolante	303.947		303.947
Di strumenti finanziari derivati			
Di attività finanziarie per la gestione accentrata della tesoreria			
Totale	4.313.328	16.441	4.296.887

La svalutazione di partecipazioni si riferisce, per Euro 1.000.000, alla svalutazione dell'intero corrispettivo corrisposto da Prezezi Extrusion s.p.a. nel corso dell'esercizio per l'acquisizione del 100% del capitale sociale della società Global Plant Service s.r.l., e per Euro 3.009.381 ad un ulteriore accantonamento negativo effettuato sulla medesima partecipazione, corrispondente al patrimonio netto negativo della partecipata al 31.12.2023.

Interessi e altri oneri finanziari

La composizione della voce è così dettagliata.

Descrizione	31/12/2022	Incrementi	Decrementi	Scritture consolidamento	31/12/2023
Interessi e oneri su debiti obbligazionari	371.106		28.712		342.394
Interessi passivi sui debiti verso banche di credito ordinario	1.215.273		743.302		471.971
Altri oneri finanziari	498.106	478.602			976.708
Totale	2.084.485	478.602	772.014		1.791.073

Imposte sul reddito d'esercizio

Le imposte sono rilevate secondo il principio della competenza e rappresentano pertanto gli accantonamenti per imposte liquidate o da liquidare per l'esercizio determinate secondo le aliquote e le norme vigenti.

Il valore al 31.12.2023 risulta essere il seguente:

Saldo al 31/12/2023	Saldo al 31/12/2022	Variazioni
6.450.218	2.876.811	3.573.407

Imposte	Saldo al 31/12/2023	Saldo al 31/12/2022	Variazioni
Imposte correnti:	6.518.475	3.342.900	3.175.575
Imposte differite (anticipate)	(68.257)	(466.089)	397.832
Totale	6.450.218	2.876.811	3.573.407

Informazioni relative alle operazioni realizzate con parti correlate

(Rif. art. 2427, primo comma, n. 22-bis, C.c.)

I rapporti con la parte correlata Bioforcetech (BFT) Corporation (crediti per Euro 1.120.600) sono legati ad un piano di rientro del debito in essere da parte di BFT, con rimborso a quote crescenti e con il riconoscimento di un tasso d'interesse sugli importi dilazionati, regolarmente rispettato.

Il piano di rientro è stato proposto facendo affidamento sulle buone prospettive economiche previste dallo sviluppo del piano Industriale della succursale Italiana della Bioforcetech Corporation; il piano è costruito sulle previsioni di vendita di impianti per il trattamento dei fanghi a primarie società a partecipazione pubblica italiana, operanti principalmente nel trattamento delle acque. La filiale Italiana della BFT Corporation ha iniziato tale attività nel corso dell'esercizio 2019 e può già contare su ordini sottoscritti e in corso di produzione e su un pacchetto di interessanti trattative in corso.

Lo sviluppo del piano industriale sarà sostenuto finanziariamente dalla BFT Corporation, anche in virtù dell'ingresso nel suo capitale di una primaria società americana del settore, avvenuto nel 2020, che garantirà il raggiungimento di obiettivi di crescita su scala più ampia.

Per quanto riguarda il dettaglio delle operazioni con altre parti correlate si rimanda a quanto riportato nella Relazione sulla Gestione, precisando che le operazioni rilevanti con le altre parti correlate realizzate dalla società, sono state concluse a condizioni normali di mercato.

Informazioni relative agli accordi non risultanti dallo stato patrimoniale

(Rif. art. 38, primo comma, lett. o-sexies), D.Lgs. n. 127/1991

Non ci sono in essere accordi non risultanti dallo Stato Patrimoniale.

Informazioni relative ex art. 1, comma 125, della Legge 4 agosto 2017, n. 124

Ai sensi dell'art. 1, comma 125, della Legge 4 agosto 2017, n. 124, in ottemperanza all'obbligo di trasparenza, si segnala che sono state ricevute sovvenzioni contributi, incarichi retribuiti e comunque vantaggi economici di qualunque genere da pubbliche amministrazioni..

Impegni, garanzie e passività potenziali

Gli impegni, non risultanti dallo stato patrimoniale, rappresentano obbligazioni assunte verso terzi che traggono origine da negozi giuridici con effetti obbligatori certi ma non ancora eseguiti da nessuna delle due parti. L'importo degli impegni è il valore nominale che si desume dalla relativa documentazione.

Informazioni relative ai compensi spettanti al Revisore legale

(Rif. art. 38, primo comma, lett. o-septies), D.Lgs. n. 127/1991)

Ai sensi di legge si evidenziano i corrispettivi di competenza dell'esercizio per i servizi resi dalla Società di Revisione legale e da entità appartenenti alla sua rete al gruppo per la revisione legale dei conti della controllante, oltre a servizi diversi: Euro 49.100.

Informazioni relative ai compensi spettanti agli amministratori e sindaci

Ai sensi di legge si evidenziano i compensi complessivi spettanti agli amministratori e ai membri del Collegio sindacale della controllante.

Descrizione	Amministrazione	Sindaci
Compensi	481.058	36.400
Anticipazioni		
Crediti		
Tasso applicato		
Impegni assunti per loro conto per effetto di garanzie prestate		

Si segnala che nell'ambito della voce B9) del Conto Economico della controllante sono presenti stipendi riconosciuti ad amministratori dipendenti per Euro 802.375.

Fatti di rilievo avvenuti dopo la chiusura dell'esercizio

Come evidenziato nella relazione della Gestione, il Gruppo è stato caratterizzato, nel corso dell'esercizio 2023, da un deciso incremento del fatturato e della marginalità, proseguendo nel positivo trend degli esercizi 2021 e 2022. Si segnala peraltro che, dall'osservazione dei dati relativi ai primi mesi dell'esercizio in corso, emerge un andamento positivo del Valore della Produzione e EBITDA a conferma del trend di crescita dell'esercizio chiuso al 31.12.2023.

Il presente bilancio consolidato, composto da stato patrimoniale, conto economico rendiconto finanziario e nota integrativa, rappresenta in modo veritiero e corretto la situazione patrimoniale e finanziaria nonché il risultato economico e corrisponde alle risultanze delle scritture contabili della controllante e alle informazioni trasmesse dalle imprese incluse nel consolidamento.

Il Presidente del Consiglio di Amministrazione di
Prezezzi Extrusion S.p.A.
Valerio Prezezzi

Relazioni

Relazione della società di revisione

Gruppo Presezzi Extrusion

Bilancio consolidato al 31 dicembre 2023
Relazione della società di Revisione Indipendente
ai sensi dell'articolo 14 del D.Lgs 39/2010

Relazione della società di revisione indipendente **ai sensi dell'art. 14 del D. Lgs. 27 gennaio 2010, n. 39**

Agli azionisti della Società
Prezezi Extrusion S.p.A.

Relazione sulla revisione contabile del bilancio consolidato

Giudizio

Abbiamo svolto la revisione contabile del bilancio consolidato del Gruppo Prezezi Extrusion (nel seguito anche il "Gruppo") costituito dallo stato patrimoniale al 31 dicembre 2023, dal conto economico, dal rendiconto finanziario per l'esercizio chiuso a tale data e dalla nota integrativa.

A nostro giudizio, il bilancio consolidato fornisce una rappresentazione veritiera e corretta della situazione patrimoniale e finanziaria del Gruppo al 31 dicembre 2023, del risultato economico e dei flussi di cassa per l'esercizio chiuso a tale data in conformità alle norme italiane che ne disciplinano i criteri di redazione.

Elementi alla base del giudizio

Abbiamo svolto la revisione contabile in conformità ai principi di revisione internazionali (ISA Italia). Le nostre responsabilità ai sensi di tali principi sono ulteriormente descritte nella sezione *"Responsabilità della società di revisione per la revisione contabile del bilancio consolidato"* della presente relazione. Siamo indipendenti rispetto alla società Prezezi Extrusion S.p.A. in conformità alle norme e ai principi in materia di etica e di indipendenza applicabili nell'ordinamento italiano alla revisione contabile del bilancio. Riteniamo di aver acquisito elementi probativi sufficienti ed appropriati su cui basare il nostro giudizio.

Responsabilità degli amministratori e del collegio sindacale per il bilancio consolidato

Gli amministratori sono responsabili per la redazione del bilancio consolidato che fornisca una rappresentazione veritiera e corretta in conformità alle norme italiane che ne disciplinano i criteri di redazione e, nei termini previsti dalla legge, per quella parte del controllo interno dagli stessi ritenuta necessaria per consentire la redazione di un bilancio che non contenga errori significativi dovuti a frodi o a comportamenti o eventi non intenzionali.

Gli amministratori sono responsabili per la valutazione della capacità del Gruppo di continuare ad operare come un'entità in funzionamento e, nella redazione del bilancio consolidato, per l'appropriatezza dell'utilizzo del presupposto della continuità aziendale, nonché per una adeguata informativa in materia.

Gli amministratori utilizzano il presupposto della continuità aziendale nella redazione del bilancio consolidato a meno che abbiano valutato che sussistano le condizioni per la liquidazione della capogruppo Prezezi Extrusion S.p.A. o per l'interruzione dell'attività o non abbiano alternative realistiche a tali scelte.

Il collegio sindacale ha la responsabilità della vigilanza, nei termini previsti dalla legge, sul processo di predisposizione dell'informativa finanziaria del Gruppo.

Responsabilità della società di revisione per la revisione contabile del bilancio consolidato

I nostri obiettivi sono l'acquisizione di una ragionevole sicurezza che il bilancio consolidato nel suo complesso non contenga errori significativi, dovuti a frodi o a comportamenti o eventi non intenzionali, e l'emissione di una relazione di revisione che includa il nostro giudizio. Per ragionevole sicurezza si intende un livello elevato di sicurezza che, tuttavia, non fornisce la garanzia che una revisione contabile svolta in conformità ai principi di revisione internazionali (ISA Italia) individui sempre un errore significativo, qualora esistente. Gli errori possono derivare da frodi o da comportamenti o eventi non intenzionali e sono considerati significativi qualora ci si possa ragionevolmente attendere che essi, singolarmente o nel loro insieme, siano in grado di influenzare le decisioni economiche prese dagli utilizzatori sulla base del bilancio consolidato.

Nell'ambito della revisione contabile svolta in conformità ai principi di revisione internazionali (ISA Italia), abbiamo esercitato il giudizio professionale e abbiamo mantenuto lo scetticismo professionale per tutta la durata della revisione contabile. Inoltre:

- abbiamo identificato e valutato i rischi di errori significativi nel bilancio consolidato, dovuti a frodi o a comportamenti o eventi non intenzionali; abbiamo definito e svolto procedure di revisione in risposta a tali rischi; abbiamo acquisito elementi probativi sufficienti ed appropriati su cui basare il nostro giudizio. Il rischio di non individuare un errore significativo dovuto a frodi è più elevato rispetto al rischio di non individuare un errore significativo derivante da comportamenti o eventi non intenzionali, poiché la frode può implicare l'esistenza di collusioni, falsificazioni, omissioni intenzionali, rappresentazioni fuorvianti o forzature del controllo interno;
- abbiamo acquisito una comprensione del controllo interno rilevante ai fini della revisione contabile allo scopo di definire procedure di revisione appropriate nelle circostanze e non per esprimere un giudizio sull'efficacia del controllo interno del Gruppo;
- abbiamo valutato l'appropriatezza dei principi contabili utilizzati nonché la ragionevolezza delle stime contabili effettuate dagli amministratori, inclusa la relativa informativa;
- siamo giunti ad una conclusione sull'appropriatezza dell'utilizzo da parte degli amministratori del presupposto della continuità aziendale e, in base agli elementi probativi acquisiti, sull'eventuale esistenza di una incertezza significativa riguardo a eventi o circostanze che possono far sorgere dubbi significativi sulla capacità del Gruppo di continuare ad operare come un'entità in funzionamento. In presenza di un'incertezza significativa, siamo tenuti a richiamare l'attenzione nella relazione di revisione sulla relativa informativa di bilancio, ovvero, qualora tale informativa sia inadeguata, a riflettere tale circostanza nella formulazione del nostro giudizio. Le nostre conclusioni sono basate sugli elementi probativi acquisiti fino alla data della presente relazione. Tuttavia, eventi o circostanze successivi possono comportare che il Gruppo cessi di operare come un'entità in funzionamento;
- abbiamo valutato la presentazione, la struttura e il contenuto del bilancio consolidato nel suo complesso, inclusa l'informativa, e se il bilancio consolidato rappresenti le operazioni e gli eventi sottostanti in modo da fornire una corretta rappresentazione.
- Abbiamo acquisito elementi probativi sufficienti ed appropriati sulle informazioni finanziarie delle imprese o delle differenti attività economiche svolte all'interno del Gruppo per esprimere un giudizio sul bilancio consolidato. Siamo responsabili della direzione, della supervisione e dello svolgimento dell'incarico di revisione contabile del Gruppo. Siamo gli unici responsabili del giudizio di revisione sul bilancio consolidato.

Abbiamo comunicato ai responsabili delle attività di governance, identificati ad un livello appropriato come richiesto dagli ISA Italia, tra gli altri aspetti, la portata e la tempistica pianificate per la revisione contabile e i risultati significativi emersi, incluse le eventuali carenze significative nel controllo interno identificate nel corso della revisione contabile.

Relazione su altre disposizioni di legge e regolamentari

Giudizio ai sensi dell'articolo 14, comma 2, lettera e) del D.Lgs 39/2010

Gli amministratori della società Presezzi Extrusion S.p.A. sono responsabili per la predisposizione della relazione sulla gestione del Gruppo Presezzi Extrusion al 31 dicembre 2023, incluse la sua coerenza con il relativo bilancio consolidato e la sua conformità alle norme di legge.

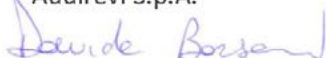
Abbiamo svolto le procedure indicate nel principio di revisione (SA Italia) n. 720B al fine di esprimere un giudizio sulla coerenza della relazione sulla gestione con il bilancio consolidato del Gruppo Presezzi Extrusion al 31 dicembre 2023 e sulla conformità della stessa alle norme di legge, nonché di rilasciare una dichiarazione su eventuali errori significativi.

A nostro giudizio, la relazione sulla gestione è coerente con il bilancio consolidato del Gruppo Presezzi Extrusion al 31 dicembre 2023 ed è redatta in conformità alle norme di legge.

Con riferimento alla dichiarazione di cui all'art. 14, co. 2, lettera e), del D.Lgs. 39/10, rilasciata sulla base delle conoscenze e della comprensione dell'impresa e del relativo contesto acquisite nel corso dell'attività di revisione, non abbiamo nulla da riportare.

Milano, 13 giugno 2024

Audirevi S.p.A.



Davide Borsani

Socio

Relazione della società di revisione - informativa sostenibilità

GRI Standards

2-5

Relazione della società di revisione indipendente sull'Informativa di sostenibilità

Al Consiglio di amministrazione di
Prezezzi Extrusion S.p.A.

Siamo stati incaricati di effettuare un esame limitato ("limited assurance engagement") dell'Informativa di sostenibilità compresa nella Relazione sulla gestione al Bilancio consolidato di Prezezzi Extrusion S.p.A. e società controllate (di seguito Gruppo Prezezzi) chiuso al 31 dicembre 2023.

Responsabilità degli Amministratori per l'Informativa di sostenibilità

Il Consiglio di amministrazione è responsabile per la redazione dell'Informativa di sostenibilità in conformità ai "Global Reporting Initiative Sustainability Reporting Standards" definiti dal GRI - Global Reporting Initiative ("GRI Standards"), secondo l'opzione di rendicontazione with reference to the GRI Standards (con riferimento ai GRI Standards), come descritto nel paragrafo Nota metodologica dell'Informativa di sostenibilità del Gruppo Prezezzi al 31 dicembre 2023.

Il Consiglio di amministrazione è altresì responsabile per quella parte del controllo interno da esso ritenuta necessaria al fine di consentire la redazione di una Informativa di sostenibilità che non contenga errori significativi dovuti a frodi o a comportamenti o eventi non intenzionali.

Il Consiglio di amministrazione è inoltre responsabile per la definizione degli obiettivi del Gruppo Prezezzi in relazione alla performance di sostenibilità, nonché per l'identificazione degli stakeholder e degli aspetti significativi da rendicontare.

Indipendenza della società di revisione e controllo della qualità

Siamo indipendenti in conformità ai principi in materia di etica e di indipendenza del Code of Ethics for Professional Accountants emesso dall'International Ethics Standards Board for Accountants, basato su principi fondamentali di integrità, obiettività, competenza e diligenza professionale, riservatezza e comportamento professionale.

La nostra società di revisione applica l'International Standard on Quality Control 1 (ISQC Italia 1) e, di conseguenza, mantiene un sistema di controllo qualità che include direttive e procedure documentate sulla conformità ai principi etici, ai principi professionali e alle disposizioni di legge e dei regolamenti applicabili.

Responsabilità della società di revisione

È nostra la responsabilità di esprimere, sulla base delle procedure svolte, una conclusione circa la conformità dell'Informativa di sostenibilità rispetto a quanto richiesto dai GRI Standards. Il nostro lavoro è stato svolto secondo i criteri indicati nel "International Standard on Assurance Engagements ISAE 3000 (Revised) - Assurance Engagements Other than Audits or Reviews of Historical Financial Information" (di seguito anche "ISAE 3000 Revised"), emanato dall'International Auditing and Assurance Standards Board (IAASB) per gli incarichi di limited assurance. Tale principio richiede la pianificazione e lo svolgimento di procedure al fine di acquisire un livello di sicurezza limitato che l'Informativa di sostenibilità non contenga errori significativi.

Pertanto, il nostro esame ha comportato un'estensione di lavoro inferiore a quella necessaria per lo svolgimento di un esame completo secondo l'ISAE 3000 Revised ("reasonable assurance engagement") e,

conseguentemente, non ci consente di avere la sicurezza di essere venuti a conoscenza di tutti i fatti e le circostanze significativi che potrebbero essere identificati con lo svolgimento di tale esame.

Le procedure svolte sull'Informativa di sostenibilità si sono basate sul nostro giudizio professionale e hanno compreso colloqui, prevalentemente con il personale della Società responsabile per la predisposizione delle informazioni presentate nell'Informativa di sostenibilità, nonché analisi di documenti, ricalcoli ed altre procedure volte all'acquisizione di evidenze ritenute utili.

In particolare, abbiamo svolto le seguenti procedure:

1. analisi del processo di definizione dei temi rilevanti rendicontati nell'Informativa di sostenibilità, con riferimento alle modalità di analisi e comprensione del contesto di riferimento, identificazione, valutazione e prioritizzazione degli impatti effettivi e potenziali e alla validazione interna delle risultanze del processo;
2. comparazione tra i dati e le informazioni di carattere economico- finanziario inclusi nell'Informativa di sostenibilità ed i dati e le informazioni inclusi nel Bilancio consolidato del Gruppo Prezezzi.
3. comprensione dei processi che sottendono alla generazione, rilevazione e gestione delle informazioni qualitative e quantitative significative incluse nell'Informativa di sostenibilità. In particolare, abbiamo svolto interviste e discussioni con il personale della Direzione del Gruppo Prezezzi e abbiamo svolto limitate verifiche documentali, al fine di raccogliere informazioni circa i processi e le procedure che supportano la raccolta, l'aggregazione, l'elaborazione e la trasmissione dei dati e delle informazioni di carattere non finanziario alla funzione responsabile della predisposizione dell'Informativa di sostenibilità.

Inoltre, per le informazioni significative, tenuto conto delle attività e delle caratteristiche del Gruppo Prezezzi:

- a livello di capogruppo e società controllate:
 - con riferimento alle informazioni qualitative contenute nell'Informativa di sostenibilità abbiamo effettuato interviste e acquisito documentazione di supporto per verificarne la coerenza con le evidenze disponibili;
 - con riferimento alle informazioni quantitative, abbiamo svolto sia procedure analitiche che limitate verifiche per accertare su base campionaria la corretta aggregazione dei dati.
- Per la sede e sito di Vimercate (MB) di Prezezzi Extrusion S.p.A., che abbiamo selezionato sulla base delle sue attività e del contributo agli indicatori di prestazione a livello consolidato e ubicazione, abbiamo effettuato visite in loco e riunioni da remoto, nel corso delle quali ci siamo confrontati con i responsabili e abbiamo acquisito riscontri documentali su base campionaria circa la corretta applicazione delle procedure e dei metodi di calcolo utilizzati per gli indicatori.

Conclusioni

Sulla base del lavoro svolto, non sono pervenuti alla nostra attenzione elementi che ci facciano ritenere che l'Informativa di sostenibilità del Gruppo Prezezzi relativa all'esercizio chiuso al 31 dicembre 2023 non sia stata redatta, in tutti gli aspetti significativi, in conformità a quanto richiesto dai GRI Standards, secondo l'opzione di rendicontazione with reference to the GRI Standards, come descritto nel paragrafo "Nota metodologica" dell'Informativa di sostenibilità compresa nella Relazione sulla gestione al Bilancio consolidato del Gruppo Prezezzi.

Milano, 13 giugno 2024

Audirevi S.p.A.
Davide Borsani
Socio



Presezzi Extrusion S.p.A.

Registered and operational
headquarters:
Via Rovereto, 1/d
20871 Vimercate (MB) - Italy

Operational headquarters:
Via Verdi, 1
46032 Castelforte (MN) - Italy

Tel.: +39 039 635011
Fax: +39 039 63501220
Email: info@prezezzixtrusion.com
www.prezezzixtrusion.com

Coim S.r.l

Via Trieste, 5 - 25030
Castelcovati (BS) - Italy

Phone: +39 030 718473
Fax: +39 030 718527
Email: info@coimsrl.net
www.coimsrl.net

Presezzi Extrusion Group

 www.prezezzixtrusiongroup.com

 <https://www.linkedin.com/company/prezezzi-extrusion-group>